



V.02

# Tarifa 2022

---

## Tejas y accesorios

**La Escandella**  
ROOFING THE WORLD



### **CINCO TEJAS CADA SEGUNDO**

Somos la planta productora de tejas cerámicas más grande del mundo



### **MÁS DE 1.000 REFERENCIAS**

Nuestra gran variedad de productos nos ha permitido llegar a más de 80 países




### **CALIDAD Y DURABILIDAD**

Gracias a la última tecnología y a nuestra fórmula secreta de arcillas



### **TEJAS CERÁMICAS ÚNICAS**

Que marcan la diferencia en los proyectos arquitectónicos





## INNOVACIÓN Y SOSTENIBILIDAD

Pioneros en integrar tejas solares en cubiertas ventiladas

# La Escandella

ROOFING THE WORLD



Foto: Teja Innova Pizarra Klinker



ROOFING

# ÍNDICE

- 02** Modelos y colores
- 08** Sistema solar FV Planum

## TEJAS H-SELECTION KLINKER

- 14** Innova
- 16** Planum
- 18** Selectum
- 20** Vienna
- 22** Visum3
- 24** Esmaltadas y Acabados especiales

## TEJAS TRADICIONALES

- 32** Curva 50
- 33** Curva Tetón
- 34** Curva 40, 45, 42, 30, 25 y 20
- 35** Curva Esmaltada
- 36** Mixta Grande 10,5
- 37** Mixta Pequeña 12,5
- 42** Plana 11

## COMPONENTES PARA TEJADOS

- 48** Cumbre y Limatesa
- 49** Limahoya
- 49** Sistemas de conexión
- 50** Alero
- 51** Ventilación
- 52** Colocación
- 54** Placas bajoteja







## MÁS PIEZAS CERÁMICAS

- 58** Piezas decorativas de exterior
- 60** Pavimentos cerámicos
- 61** Ladrillos
- 62** Cerámica para techos
- 64** Macizos - Caravistas
- 65** Refractarios
- 66** Piedras
  
- 68** Verticalroof
- 70** Portes por provincias
- 71** Condiciones generales

# TEJAS KLINKER H-SELECTION










## INNOVA

ROJO	ROJO RÚSTICO	MARRÓN	GRIS	PIZARRA	GALAXY
					
TNRK / 2,31€	TNRRK / 2,41€	TNMMK / 2,52€	TNXXK / 2,74€	TNPK / 2,52€	TNYK / 2,74€



## PLANUM

ROJO	ROJO JASPEADO	ROJO RÚSTICO	BURDEOS	MARRÓN	CENIZA	GRIS	PIZARRA	GALAXY	BLACKSTONE
									
TIRK / 2,31€	TIJK / 2,41€	TIRRK / 2,41€	TIBUK / 2,46€	TIMK / 2,52€	TICEK / 2,74€	TIXK / 2,74€	TIPK / 2,52€	TIYK / 2,74€	TIBSK / 2,74€

02








## SELECTUM

ROJO	ROJO RÚSTICO	PROVENCE	GALIA	MARRÓN	PIZARRA
					
TSRK / 2,21€	TSRRK / 2,29€	TSPRK / 2,29€	TSVK / 2,29€	TSMK / 2,42€	TSPK / 2,42€



## VIENNA


ROJO	ROJO RÚSTICO	MARRÓN	PIZARRA	GALAXY
				
TVRK / 2,31€	TVRRK / 2,41€	TMVK / 2,52€	TVPK / 2,52€	TVYK / 2,74€




## VISUM3

ROJO RÚSTICO	VIEJO INGLÉS	RUSSET	GRIS VERMONT	GRIS IDELLA	PIZARRA
					
TWRRK / 2,89€	TWVIK / 3,15€	TWVUK / 3,15€	TWGVK / 3,15€	TWGIK / 2,89€	TWPK / 2,89€

## H-SELECTION ESMALTADAS BAJO PEDIDO



## ACABADOS ESPECIALES BAJO PEDIDO



<b>BLANCO SATINADO</b>	TEJAS H-SELECTION	T*EB	4,10 €/Ud.
	TEJA SELECTUM	TSAAK	2,42 €/Ud.
<b>PAJA KLINKER</b>	TEJA PLANUM / INNOVA / VIENNA	T*AAK	2,52 €/Ud.
	TEJA VISUM3	TWAAK	2,89 €/Ud.
<b>ALTEA KLINKER</b>	TEJA SELECTUM	T*SAK	2,42 €/Ud.
	TEJA PLANUM / INNOVA / VIENNA	T*IAK	2,52 €/Ud.
<b>CENIZA KLINKER</b>	TEJA VISUM3	TWIAK	2,89 €/Ud.
	TEJA INNOVA	TNCEK	2,74 €/Ud.
<b>ROJO SATINADO KLINKER</b>	TEJA SELECTUM / PLANUM / INNOVA / VIENNA	T*RSK	2,60 €/Ud.
	TEJA VISUM3	TWRSK	3,06 €/Ud.
<b>GOLD KLINKER</b>	TEJAS H-SELECTION	T*EGO	4,10 €/Ud.
<b>DIAMOND KLINKER</b>	TEJAS H-SELECTION	T*DDK	4,10 €/Ud.
<b>MARRÓN SATINADO KLINKER</b>	TEJA SELECTUM / PLANUM / INNOVA / VIENNA	T*MSK	2,67 €/Ud.
	TEJA VISUM3	TWMSK	3,06 €/Ud.
<b>BASALTO KLINKER</b>	TEJA SELECTUM / PLANUM / INNOVA / VIENNA	T*BAK	2,74 €/Ud.
	TEJA VISUM3	TWBAK	3,15 €/Ud.
<b>COCOA KLINKER</b>	TEJA SELECTUM	TSCOK	2,42 €/Ud.
	TEJA PLANUM / INNOVA / VIENNA	T*COK	2,52 €/Ud.
	TEJA VISUM3	TWCOK	2,89 €/Ud.

# TEJAS TRADICIONALES

CURVA



04

<b>T5</b> 50X21	ROJO  T5R / 0,99€	ROJO JASPEADO  T5J / 1,13€	CASTELL  T5CS / 1,22€	GALIA  T5V / 1,22€	HISPANIA  T5H / 1,22€	TOSSAL  T5O / 1,22€	
	AITANA  T5I / 1,37€	LUCENTUM  T5L / 1,37€	MILENIUM  T5MI / 1,37€	PAJA  T5P / 1,21€	PAJA FLAMEADA  T5E / 1,24€	MARRÓN  T5M / 1,46€	
<b>TT5</b> 50X21	ROJO  TT5R / 1,07€	ROJO JASPEADO  TT5J / 1,18€	HISPANIA  TT5H / 1,25€				
	ROJO  T45R / 0,91€	ROJO  T42R / 0,73€					
<b>T4</b> 40X18	ROJO  T4R / 0,73€	CASTELL  T4CS / 0,87€	PAJA  T4P / 0,87€	PAJA FLAMEADA  T4E / 0,91€	AITANA  T4I / 0,98€	LUCENTUM  T4L / 0,98€	MARRÓN  T4M / 1,04€
	ROJO  T40R / 0,70€	HISPANIA  T40H / 0,82€	MARRÓN  T40M / 1,00€				
<b>T3</b> 30X15	ROJO  T3R / 0,75€	ROJO  T1R / 0,75€	PAJA  T1P / 0,77€	PAJA FLAMEADA  T1E / 0,79€			
	ROJO  T2R / 0,74€	PAJA  T2P / 0,75€	PAJA FLAMEADA  T2E / 0,79€				



# CURVA ESMALTADA



TEJA ESMALTADA A 1 CARA	TEJA CURVA DE 30	ET3*1	3,55 €/Ud.
	TEJA CURVA DE 40	ET4*1	3,54 €/Ud.
	TEJA CURVA DE 50	ET5*1	4,10 €/Ud.
TEJA ESMALTADA A 2 CARAS	TEJA CURVA DE 20	ET2*2	4,58 €/Ud.
	TEJA CURVA DE 25	ET1*2	4,58 €/Ud.
	TEJA CURVA DE 30	ET3*2	4,45 €/Ud.
	TEJA CURVA DE 40	ET4*2	4,45 €/Ud.
	TEJA CURVA DE 50	ET5*2	4,68 €/Ud.

NOTA: Las piezas en color blanco esmaltado incrementarán su precio en un 20% sobre el precio de fábrica.

Foto: Teja Curva Roja



# TEJAS TRADICIONALES











## MIXTA GRANDE 10,5

ROJO	ROJO JASPEADO	MEDITERRÁNEA	CASTELL	HISPANIA	MAIGMÓ
					
TGR / 1,76€	TGJ / 1,82€	TGME / 1,82€	TGCS / 1,92€	TGH / 1,92€	TGG / 1,92€
TOSSAL	GALIA	BORGOÑA	PAJA	PAJA FLAMEADA	MILENIUM
					
TGO / 1,92€	TGV / 1,92€	TGBO / 1,92€	TGP / 1,92€	TGE / 1,92€	TGMI / 1,96€
AITANA	LUCENTUM	MARRÓN	PIZARRA		
					
TGI / 1,96€	TGL / 1,96€	TGM / 2,15€	TGPN / 2,30€		






## MIXTA PEQUEÑA 12,5

ROJO	ROJO JASPEADO	HISPANIA	GALIA	PAJA	PAJA FLAMEADA	MARRÓN
						
TPR / 1,53€	TPJ / 1,60€	TPH / 1,70€	TPV / 1,70€	TPP / 1,70€	TPE / 1,70€	TPM / 1,89€



## PLANA 11

ROJO	ROJO JASPEADO
	
TLR / 1,76€	TLJ / 1,82€



# SISTEMA SOLAR FOTOVOLTAICO PLANUM

08



140 €/ud




Garantizamos que las celdas mantendrán al menos el 80% de su capacidad de generación de energía durante 25 años. Consulte el Manual de instalación de tejas de La Escandella y el Manual de instalación del sistema solar FV Planum para más información.

## CARACTERÍSTICAS TÉCNICAS

<b>Dimensiones*</b>	<b>A</b> 823 mm	<b>Nº de células cristalinas</b>	10 (2x5)	<b>Eficiencia máxima</b>	17 %
	<b>B</b> 340 mm	<b>Tamaño célula</b>	156 x 156 mm	<b>Voltaje máximo</b>	5,18 Vmp/V
	<b>C</b> 61 mm	<b>Colocación</b>	Tresbolillo	<b>Voltaje circuito abierto</b>	6,67 Voc/V
<b>Piezas/m<sup>2</sup></b>	3,2	<b>Metro lineal rastrel madera</b>	5 x 5 x 240 cm	<b>Corriente máxima</b>	9,19 Imp/A
<b>Equivalente a tejas Planum</b>	3,5	<b>Potencia máxima</b>	47 Pmax/W	<b>Corriente cortocircuito</b>	9,68 Isc/A
<b>Peso/unidad</b>	11,2 kg	<b>Potencia/m<sup>2</sup></b>	150 W	<b>N tejas solares/kw</b>	21

STC: Irradiancia 1.000W/m · Temperatura célula:25° · AM=1,5



MÁS INFO  
EN LA WEB



09



VÍDEOS DE  
INSTALACIÓN

# PLANUM

## COLORES CERÁMICOS PARA TODOS LOS ESTILOS

ROJO KLINKER



ROJO JASPEADO KLINKER




ROJO RÚSTICO KLINKER



BURDEOS KLINKER



MARRÓN KLINKER




CENIZA KLINKER




GRIS KLINKER




PIZARRA KLINKER



GALAXY KLINKER



BLACKSTONE KLINKER





10





# TEJAS KLINKER H-SELECTION

H-Selection es el resultado de aplicar el innovador proceso de fabricación en H-Cassette a una selección de sus productos, dotándoles de multitud de ventajas y beneficios, tanto funcionales como estéticos.

# 01



# PIEZAS ESPECIALES



## Medias tejas

Q100\*K Q102\*K Q85\*K Q119\*K Q130\*K



## Remates laterales

Q99\*K Q101\*K Q89\*K Q115\*K Q133\*K



Q107\*K



Q88\*K



Q116\*K



Q134\*K



Q05\*K



Tapón recto klinker

Q83\*K



Tapón circular klinker

Q124\*K



Tapón angular klinker

Q147\*K



Tapón 45° klinker

## Tapón

Q86\*K



Teja de ventilación Planum klinker

Q96\*K



Teja de ventilación Visum3 klinker

Q117\*K



Teja de ventilación Innova / Vienna klinker

Q131\*K



Teja de ventilación Selectum klinker

## Ventilación

Q08\*K



Cuña klinker

Q136\*K



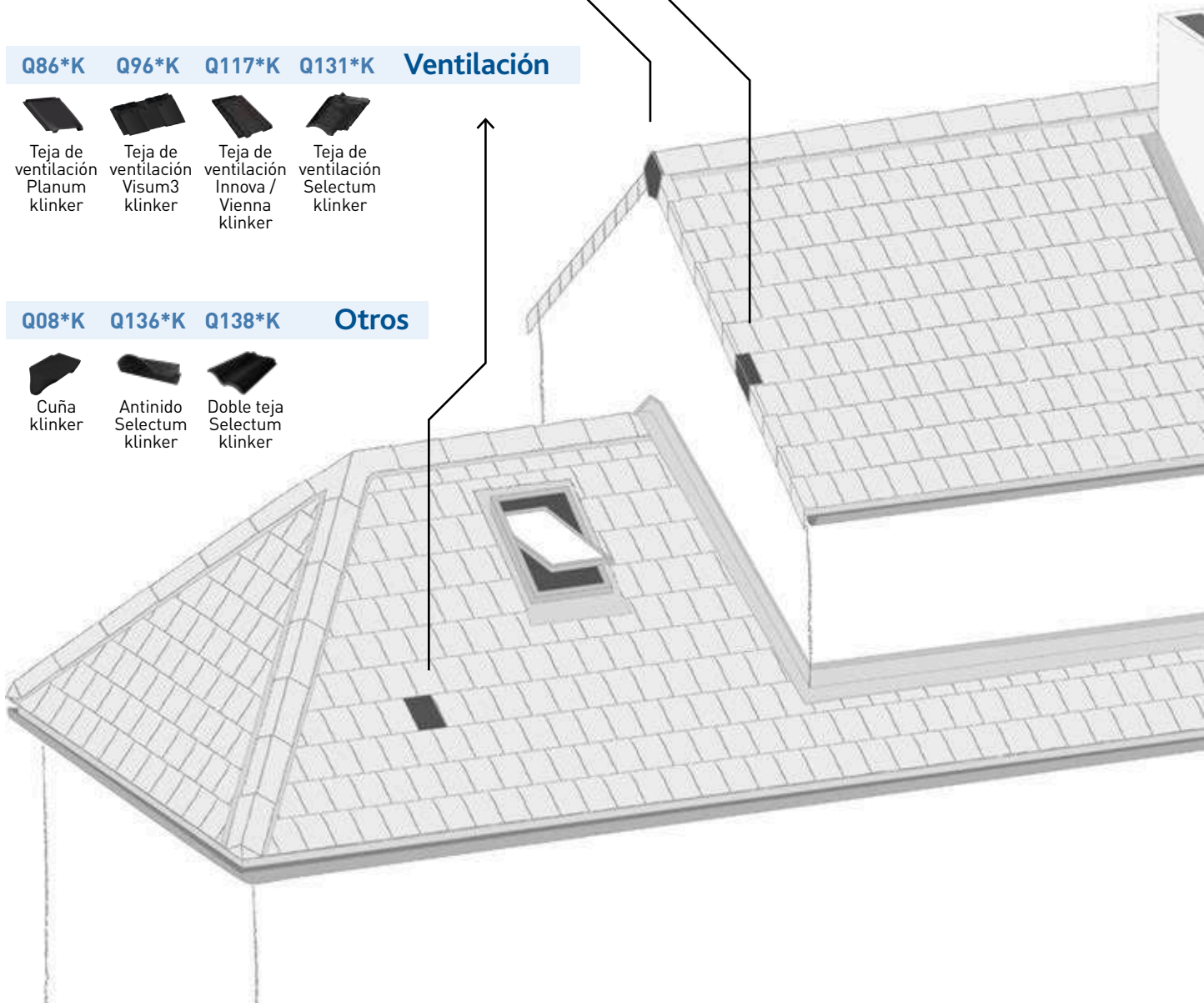
Antinido Selectum klinker

Q138\*K

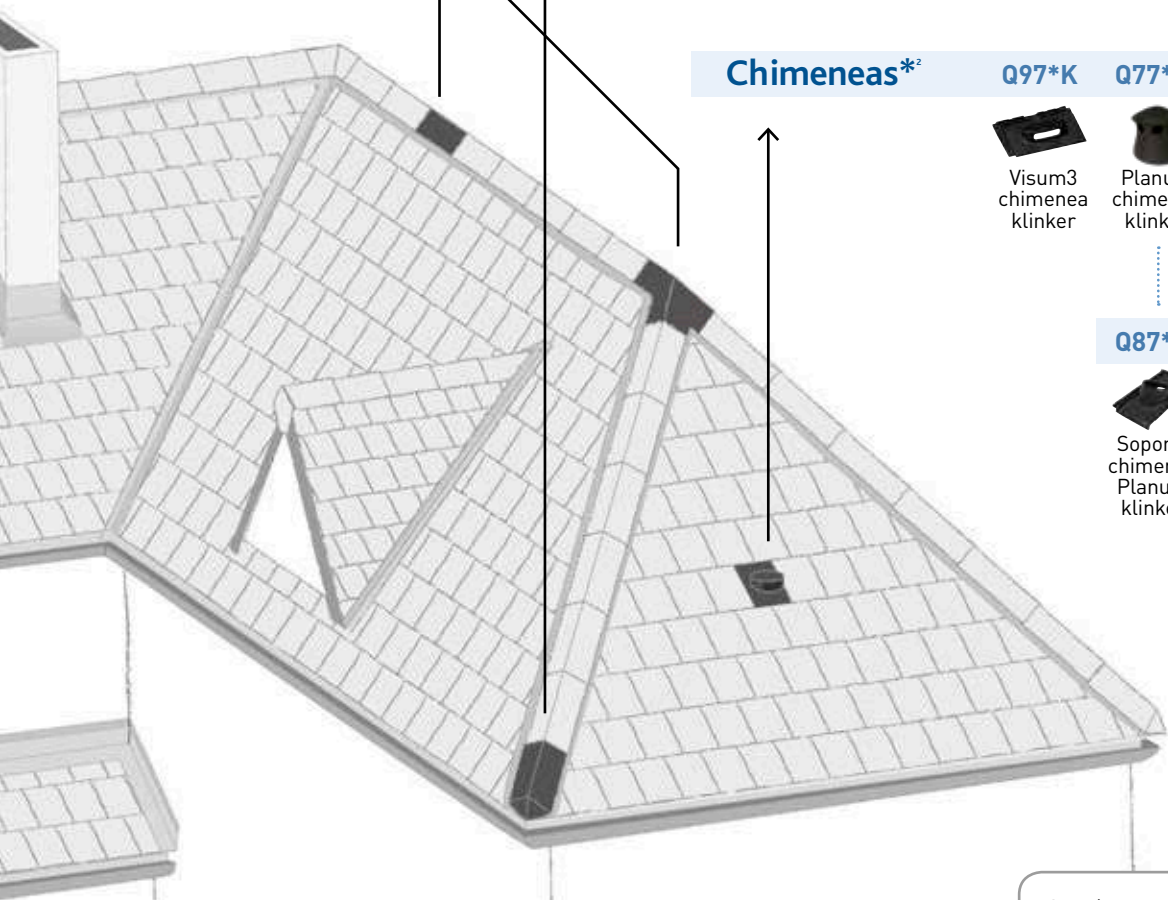


Doble teja Selectum klinker

## Otros







**Remates Cumbre**

<b>Q03*K</b>	<b>Q04*K</b>	<b>Q109*K</b>	<b>Q122*K</b>
Remate cumbre klinker	Remate cumbre circular klinker	Remate cumbre ática 120° klinker	Remate cumbre angular klinker

**Cumbreras y limatesas**

<b>Q01*K</b>	<b>Q02*K</b>	<b>Q90*K</b>	<b>Q110*K</b>	<b>Q120*K</b>	<b>Q145*K</b>
Cumbrera klinker	Cumbrera circular klinker	Cumbrera ática 120° klinker	Cumbrera ática encaje alzado klinker	Cumbrera angular klinker	Cumbrera 45° klinker*1

**Encuentros**


<b>Q44*K</b>	<b>Q45*K</b>	<b>Q55*K</b>	<b>Q111*K</b>	<b>Q123*K</b>	<b>Q146*K</b>
Cumbrera circular a 3 aguas klinker	Cumbrera circular a 4 aguas klinker	Cumbrera redonda a 3 aguas klinker	Cumbrera ática 120° a 3 aguas klinker	Cumbrera angular 3 aguas klinker	Cumbrera 45° 3 aguas klinker

**Chimeneas\*2**

<b>Q97*K</b>	<b>Q77*K</b>	<b>Q121*K</b>	<b>Q135*K</b>
Visum3 chimenea klinker	Planum chimenea klinker	Chimenea Innova / Vienna klinker	Tapón chimenea Selectum klinker
<b>Q87*K</b>	<b>Q118*K</b>	<b>Q132*K</b>	
Soporte chimenea Planum klinker	Soporte chimenea Innova / Vienna klinker	Soporte chimenea Selectum klinker	

Para evitar roturas de las piezas especiales es necesario agujerear el pre-agujero con un golpe de tornillo (Ø max. 4mm, excepto Q90\*K y Q110\*K Ø max. 3,5mm), antes de clavar o taladrar la pieza directamente.

\*1 Como Limatesa deberá emplearse Q120\*K.  
 \*2 Para una mayor eficacia de los soportes de chimenea, las piezas tienen que estar lo más cerca posible de la línea de cumbrera.



## CARACTERÍSTICAS TÉCNICAS

<b>Dimensiones*</b>	a: 465 mm, b: 258 mm, c: 30 mm	<b>Peso por unidad</b>	3,4 kg
<b>Piezas por m<sup>2</sup></b>	11,5	<b>Unidades por palé</b>	288
<b>Encaje longitudinal**</b>	396 mm (+5; -75 mm)	<b>Peso por palé</b>	979 kg
<b>Encaje transversal**</b>	214 mm (±1 mm)	<b>Colocación</b>	Juntas corridas / tresbolillo

\*Las dimensiones de la teja presentadas en este cuadro admiten una tolerancia normativa del 7-2%  
 \*\*Valor teórico, es necesario recalcular esta medida en obra con las tejas que se vayan a emplear



Conforme a la norma europea

Resistencia a la helada

Impermeabilidad

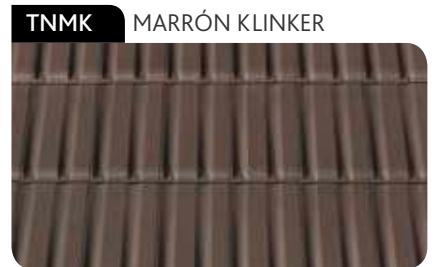
Resistencia a la flexión

Características geométricas

\*NF FP válido para colocación al tresbolillo.

## GAMA DE COLORES

<b>ROJO KLINKER</b>	TNRK	2,31 €/Ud.	<b>GRIS KLINKER</b>	TNXK	2,74 €/Ud.
<b>ROJO RÚSTICO KLINKER</b>	TNRRK	2,41 €/Ud.	<b>PIZARRA KLINKER</b>	TNPK	2,52 €/Ud.
<b>MARRÓN KLINKER</b>	TNMK	2,52 €/Ud.	<b>GALAXY KLINKER</b>	TNYK	2,74 €/Ud.



## ACCESORIOS

	Descripción	Ref.	Peso Gr.	Unidades palé	Precio fábrica €/Ud.
	<b>Cumbrera klinker</b> (3 uds./ml)	Q01*K	2600	200	6,99
	<b>Cumbrera circular klinker</b> (2,5 uds./ml)	Q02*K	3400	110	6,99
	<b>Remate cumbrera klinker</b> (con Q01*K)	Q03*K	2800	80	26,49
	<b>Remate cumbrera circular klinker</b> (con Q02*K)	Q04*K	3300	110	26,49

Nota: todos los accesorios también disponibles en acabados especiales bajo pedido (Excepto Blanco Satinado y Gold). Consultar en página 3.

	Descripción	Ref.	Peso Gr.	Unidades palé	Precio fábrica €/Ud.
	<b>Cumbrera circular a 3 aguas klinker</b> (con Q01*K y Q02*K)	<b>Q44*K</b>	4600	40	<b>54,51</b>
	<b>Cumbrera circular a 4 aguas klinker</b> (con Q01*K y Q02*K)	<b>Q45*K</b>	4100	40	<b>54,51</b>
	<b>Cumbrera redonda a 3 aguas klinker</b> (1 macho – 2 hembras) (con Q02*K)	<b>Q55*K</b>	4100	50	<b>54,51</b>
	<b>Tapón recto klinker</b> (con Q01*K)	<b>Q05*K</b>	2100	100	<b>27,64</b>
	<b>Tapón cumbrera circular klinker</b> (con Q02*K)	<b>Q83*K</b>	2500	90	<b>29,17</b>
	<b>Remate lateral izquierdo Innova/Vienna klinker</b>	<b>Q115*K</b>	2500	104	<b>7,12</b>
	<b>Remate lateral derecho Innova/Vienna klinker</b>	<b>Q116*K</b>	2500	120	<b>7,12</b>
	<b>Teja ventilación Innova/Vienna klinker</b>	<b>Q117*K</b>	3550	114	<b>26,95</b>
	<b>Teja soporte chimenea Innova/Vienna klinker</b>	<b>Q118*K</b>	3550	21	<b>69,09</b>
	<b>Media teja Innova klinker</b>	<b>Q119*K</b>	2000	200	<b>6,99</b>
	<b>Cumbrera angular klinker</b> (2,5 uds./ml)	<b>Q120*K</b>	3500	116	<b>7,68</b>
	<b>Remate cumbrera angular klinker</b> (con Q120*K)	<b>Q122*K</b>	3300	90	<b>30,71</b>
	<b>Cumbrera angular a tres aguas klinker</b> (con Q120*K)	<b>Q123*K</b>	3720	46	<b>61,42</b>
	<b>Tapón cumbrera angular klinker</b> (con Q120*K)	<b>Q124*K</b>	2180	72	<b>32,24</b>
	<b>Cumbrera ática 120° klinker</b> (2,5 uds./ml)	<b>Q90*K</b>	3600	100	<b>7,68</b>
	<b>Remate cumbrera ática 120° klinker</b> (con Q90*K)	<b>Q109*K</b>	2900	95	<b>30,71</b>
	<b>Cumbrera ática encaje alzado klinker</b> (con Q90*K)	<b>Q110*K</b>	3500	110	<b>7,68</b>
	<b>Cumbrera ática 120° a 3 aguas klinker</b> (con Q90*K)	<b>Q111*K</b>	5100	58	<b>61,42</b>
	<b>Chimenea Innova-Vienna klinker</b> Ø 13 cm (con Q118*K)	<b>Q121*K</b>	2500	V.I.	<b>58,04</b>
	<b>Cumbrera 45° klinker</b> (2,5 uds./ml)	<b>Q145*K</b>	3850	104	<b>7,68</b>
	<b>Cumbrera 45° a tres aguas klinker</b> (con Q145*K)	<b>Q146*K</b>	5000	32	<b>61,41</b>
	<b>Tapón 45° klinker</b> (con Q145*K)	<b>Q147*K</b>	2700	32	<b>32,24</b>



## CARACTERÍSTICAS TÉCNICAS





Dimensiones*	a: 444 mm, b: 280 mm, c: 32 mm	Peso por unidad	3,5 kg
Piezas por m <sup>2</sup>	11	Unidades por palé	240 / 320
Encaje longitudinal**	370 mm (+6; -44mm)	Peso por palé	840 kg / 1.120 kg
Encaje transversal**	237 mm	Colocación	Tresbolillo

\*Las dimensiones de la teja presentadas en este cuadro admiten una tolerancia normativa del +/-2%.  
 \*\*Valor teórico, es necesario recalcular esta medida en obra con las tejas que se vayan a emplear.  
 Nota: Consultar juego de los accesorios. Bajo pedido.



## GAMA DE COLORES





ROJO KLINKER	TIRK	2,31 €/Ud.	CENIZA KLINKER	TICEK	2,74 €/Ud.
ROJO JASPEADO KLINKER	TIJK	2,41 €/Ud.	GRIS KLINKER	TIXK	2,74 €/Ud.
ROJO RÚSTICO KLINKER	TIRRK	2,41 €/Ud.	PIZARRA KLINKER	TIPK	2,52 €/Ud.
BURDEOS KLINKER	TIBUK	2,46 €/Ud.	GALAXY KLINKER	TIYK	2,74 €/Ud.
MARRÓN KLINKER	TIMK	2,52 €/Ud.	BLACKSTONE KLINKER	TIBSK	2,74 €/Ud.




## ACCESORIOS

	Descripción	Ref.	Peso Gr.	Unidades palé	Precio fábrica €/Ud.
	Cumbrera circular klinker (2,5 uds./ml)	Q02*K	3400	110	6,99
	Remate cumbrera circular klinker (con Q02*K)	Q04*K	3300	110	26,49

Nota: todos los accesorios también disponibles en acabados especiales bajo pedido (Excepto Blanco Satinado y Gold). Consultar en página 3.

	Descripción	Ref.	Peso Gr.	Unidades palé	Precio fábrica €/Ud.
	<b>Tapón cumbre circular klinker</b> (con Q02*K)	<b>Q83*K</b>	2500	90	<b>29,17</b>
	<b>Cumbre circular a 3 aguas klinker</b> (con Q02*K)	<b>Q44*K</b>	4600	40	<b>54,51</b>
	<b>Cumbre circular a 4 aguas klinker</b> (con Q02*K)	<b>Q45*K</b>	4100	40	<b>54,51</b>
	<b>Cumbre redonda a 3 aguas klinker</b> (1 macho – 2 hembras) (con Q02*K)	<b>Q55*K</b>	4100	50	<b>54,51</b>
	<b>Planum media teja klinker</b>	<b>Q85*K</b>	2200	185	<b>6,99</b>
	<b>Planum teja ventilación klinker</b>	<b>Q86*K</b>	3500	110	<b>26,95</b>
	<b>Planum chimenea klinker</b> (con Q87*K)	<b>Q77*K</b>	3100	V.I	<b>69,09</b>
	<b>Planum soporte chimenea klinker</b> Ø 16 cm	<b>Q87*K</b>	4000	21	<b>69,86</b>
	<b>Planum remate lateral derecho klinker</b> (2,7 uds./ml)	<b>Q88*K</b>	2500	104	<b>7,12</b>
	<b>Planum remate lateral izquierdo klinker</b> (2,7 uds./ml)	<b>Q89*K</b>	2800	90	<b>7,12</b>
	<b>Cumbre ática 120° klinker</b> (2,5 uds./ml)	<b>Q90*K</b>	3600	100	<b>7,68</b>
	<b>Remate cumbre ática 120° klinker</b> (con Q90*K)	<b>Q109*K</b>	2900	95	<b>30,71</b>
	<b>Cumbre ática encaje alzado klinker</b> (2,5 uds./ml)	<b>Q110*K</b>	3500	110	<b>7,68</b>
	<b>Cumbre ática 120° a 3 aguas klinker</b> (con Q90*K y Q110*K)	<b>Q111*K</b>	5100	58	<b>61,42</b>
	<b>Cumbre angular klinker</b> (2,5 uds./ml)	<b>Q120*K</b>	3500	116	<b>7,68</b>
	<b>Remate cumbre angular klinker</b> (con Q120*K)	<b>Q122*K</b>	3300	84	<b>30,71</b>
	<b>Cumbre angular a tres aguas klinker</b> (con Q120*K)	<b>Q123*K</b>	3720	46	<b>61,42</b>
	<b>Tapón cumbre angular klinker</b> (con Q120*K)	<b>Q124*K</b>	2180	72	<b>32,24</b>
	<b>Cumbre 45° klinker</b> (2,5 uds./ml)	<b>Q145*K</b>	3850	104	<b>7,68</b>
	<b>Cumbre 45° a tres aguas klinker</b> (con Q145*K)	<b>Q146*K</b>	5000	32	<b>61,41</b>
	<b>Tapón 45° klinker</b> (con Q145*K)	<b>Q147*K</b>	2700	32	<b>32,24</b>



## CARACTERÍSTICAS TÉCNICAS

<b>Dimensiones*</b>	a: 468 mm, b: 280 mm, c: 75 mm	<b>Peso por unidad</b>	3,5 kg
<b>Piezas por m<sup>2</sup></b>	11-14	<b>Unidades por palé</b>	240 / 320
<b>Encaje longitudinal**</b>	348-383 mm	<b>Peso por palé</b>	840 kg / 1.120 kg
<b>Encaje transversal**</b>	206-231 mm	<b>Colocación</b>	Juntas corridas

\*Las dimensiones de la teja presentadas en este cuadro admiten una tolerancia normativa del +/-2%  
 \*\*Valor teórico, es necesario recalcular esta medida en obra con las tejas que se vayan a emplear

El sistema Flexilock ofrece pasos de montaje variables, lo que permite una gran facilidad de colocación y adaptabilidad.  
 El número de tejas por metro cuadrado puede oscilar entre 11 (encaje long. 383 y trans. 231) y 14 (encaje long. 348 y trans. 206).



Conforme a la norma europea

Resistencia a la helada



Impermeabilidad

Resistencia a la flexión



















Características geométricas

## GAMA DE COLORES

<b>ROJO KLINKER</b>	TSRK	2,21 €/Ud.	<b>GALIA KLINKER</b>	TSVK	2,29 €/Ud.
<b>ROJO RÚSTICO KLINKER</b>	TSRRK	2,29 €/Ud.	<b>MARRÓN KLINKER</b>	TSMK	2,42 €/Ud.
<b>PROVENCE KLINKER</b>	TSPRK	2,29 €/Ud.	<b>PIZARRA KLINKER</b>	TSPK	2,42 €/Ud.



## ACCESORIOS

	Descripción	Ref.	Peso Gr.	Unidades palé	Precio fábrica €/Ud.
	<b>Cumbreira klinker</b> (3 uds./ml)	<b>Q01*K</b>	2600	200	<b>6,99</b>
	<b>Cumbreira circular klinker</b> (2,5 uds./ml)	<b>Q02*K</b>	3400	110	<b>6,99</b>
	<b>Remate cumbreira klinker</b> (con Q01*K)	<b>Q03*K</b>	2800	80	<b>26,49</b>
	<b>Remate cumbreira circular klinker</b> (con Q02*K)	<b>Q04*K</b>	3300	110	<b>26,49</b>
	<b>Cumbreira circular a 3 aguas klinker</b> (con Q01*K y Q02*K)	<b>Q44*K</b>	4600	40	<b>54,51</b>
	<b>Cumbreira circular a 4 aguas klinker</b> (con Q01*K y Q02*K)	<b>Q45*K</b>	4100	40	<b>54,51</b>
	<b>Cumbreira redonda a 3 aguas klinker</b> (1 macho – 2 hembras) (con Q02*K)	<b>Q55*K</b>	4100	50	<b>54,51</b>
	<b>Tapón recto klinker</b> (con Q01*K)	<b>Q05*K</b>	2100	100	<b>27,64</b>
	<b>Tapón cumbreira circular klinker</b> (con Q02*K)	<b>Q83*K</b>	2500	90	<b>29,17</b>
	<b>Media teja Selectum klinker</b>	<b>Q130*K</b>	1580	230	<b>6,99</b>
	<b>Teja ventilación Selectum klinker</b>	<b>Q131*K</b>	3500	77	<b>26,95</b>
	<b>Teja soporte chimenea Selectum klinker</b>	<b>Q132*K</b>	4200	32	<b>69,09</b>
	<b>Remate lateral izquierdo Selectum klinker</b>	<b>Q133*K</b>	2100	130	<b>7,12</b>
	<b>Remate lateral derecho Selectum klinker</b>	<b>Q134*K</b>	2300	130	<b>7,12</b>
	<b>Cuña klinker</b>	<b>Q08*K</b>	800	300	<b>2,84</b>
	<b>Tapón chimenea Selectum klinker</b> Ø 13 cm	<b>Q135*K</b>	1100	V.I.	<b>26,49</b>
	<b>Antinido Selectum klinker</b>	<b>Q136*K</b>	550	700	<b>5,52</b>
	<b>Doble teja Selectum Klinker</b>	<b>Q138*K</b>	4355	88	<b>10,58</b>

V.I. = Venta Individual



## CARACTERÍSTICAS TÉCNICAS

<b>Dimensiones*</b>	a: 465 mm, b: 258 mm, c: 30 mm	<b>Peso por unidad</b>	3,6 kg
<b>Piezas por m<sup>2</sup></b>	11,5	<b>Unidades por palé</b>	216
<b>Encaje longitudinal**</b>	396 mm (+5; -75 mm)	<b>Peso por palé</b>	778 kg
<b>Encaje transversal**</b>	214 mm (±1 mm)	<b>Colocación</b>	Juntas corridas

\*Las dimensiones de la teja presentadas en este cuadro admiten una tolerancia normativa del 7-2%

\*\*Valor teórico, es necesario recalcular esta medida en obra con las tejas que se vayan a emplear



Conforme a la norma europea



Resistencia a la helada



Impermeabilidad



Resistencia a la flexión



Características geométricas

## GAMA DE COLORES

<b>ROJO KLINKER</b>	TVRK	2,31 €/Ud.
<b>ROJO RÚSTICO KLINKER</b>	TVRRK	2,41 €/Ud.
<b>MARRÓN KLINKER</b>	TVMK	2,52 €/Ud.

<b>PIZARRA KLINKER</b>	TVPK	2,52 €/Ud.
<b>GALAXY KLINKER</b>	TVYK	2,74 €/Ud.











\*Más colores disponibles bajo pedido: Consultar en página 3.


## ACCESORIOS

	Descripción	Ref.	Peso Gr.	Unidades palé	Precio fábrica €/Ud.
	<b>Cumbra klinker</b> (3 uds./ml)	Q01*K	2600	200	6,99
	<b>Cumbra circular klinker</b> (2,5 uds./ml)	Q02*K	3400	110	6,99
	<b>Remate cumbra klinker</b> (con Q01*K)	Q03*K	2800	80	26,49
	<b>Remate cumbra circular klinker</b> (con Q02*K)	Q04*K	3300	110	26,49

Nota: todos los accesorios también disponibles en acabados especiales bajo pedido (Excepto Blanco Satinado y Gold). Consultar en página 3.



	Descripción	Ref.	Peso Gr.	Unidades palé	Precio fábrica €/Ud.
	<b>Cumbrera circular a 3 aguas klinker</b> (con Q01*K y Q02*K)	<b>Q44*K</b>	4600	40	<b>54,51</b>
	<b>Cumbrera circular a 4 aguas klinker</b> (con Q01*K y Q02*K)	<b>Q45*K</b>	4100	40	<b>54,51</b>
	<b>Cumbrera redonda a 3 aguas klinker</b> (1 macho – 2 hembras) (con Q02*K)	<b>Q55*K</b>	4100	50	<b>54,51</b>
	<b>Tapón recto klinker</b> (con Q01*K)	<b>Q05*K</b>	2100	100	<b>27,64</b>
	<b>Tapón cumbrera circular klinker</b> (con Q02*K)	<b>Q83*K</b>	2500	90	<b>29,17</b>
	<b>Remate lateral izquierdo Innova/Vienna klinker</b>	<b>Q115*K</b>	2500	104	<b>7,12</b>
	<b>Remate lateral derecho Innova/Vienna klinker</b>	<b>Q116*K</b>	2500	120	<b>7,12</b>
	<b>Teja ventilación Innova/Vienna klinker</b>	<b>Q117*K</b>	3550	114	<b>26,95</b>
	<b>Teja soporte chimenea Innova/Vienna klinker</b>	<b>Q118*K</b>	3550	21	<b>69,09</b>
	<b>Cumbrera angular klinker</b> (2,5 uds./ml)	<b>Q120*K</b>	3500	116	<b>7,68</b>
	<b>Remate cumbrera angular klinker</b> (con Q120*K)	<b>Q122*K</b>	3300	90	<b>30,71</b>
	<b>Cumbrera angular a tres aguas klinker</b> (con Q120*K)	<b>Q123*K</b>	3720	46	<b>61,42</b>
	<b>Tapón cumbrera angular klinker</b> (con Q120*K)	<b>Q124*K</b>	2180	72	<b>32,24</b>
	<b>Cumbrera ática 120° klinker</b> (2,5 uds./ml)	<b>Q90*K</b>	3600	100	<b>7,68</b>
	<b>Remate cumbrera ática 120° klinker</b> (con Q90*K)	<b>Q109*K</b>	2900	95	<b>30,71</b>
	<b>Cumbrera ática encaje alzado klinker</b> (con Q90*K)	<b>Q110*K</b>	3500	110	<b>7,68</b>
	<b>Cumbrera ática 120° a 3 aguas klinker</b> (con Q90*K)	<b>Q111*K</b>	5100	58	<b>61,42</b>
	<b>Chimenea Innova-Vienna klinker</b> Ø 13 cm (con Q118*K)	<b>Q121*K</b>	2500	V.I.	<b>58,04</b>
	<b>Cumbrera 45° klinker</b> (2,5 uds./ml)	<b>Q145*K</b>	3850	104	<b>7,68</b>
	<b>Cumbrera 45° a tres aguas klinker</b> (con Q145*K)	<b>Q146*K</b>	5000	32	<b>61,41</b>
	<b>Tapón 45° klinker</b> (con Q145*K)	<b>Q147*K</b>	2700	32	<b>32,24</b>



## CARACTERÍSTICAS TÉCNICAS




<b>Dimensiones*</b>	a: 471 mm, b: 280 mm, c: 35 mm	<b>Peso por unidad</b>	3,6 kg
<b>Piezas por m<sup>2</sup></b>	11,5	<b>Unidades por palé</b>	216 / 288
<b>Encaje longitudinal**</b>	187 mm (+4; -10 mm)	<b>Peso por palé</b>	778 kg / 1.037 kg
<b>Encaje transversal**</b>	435mm (±1 mm)	<b>Colocación</b>	Tresbolillo

\*Las dimensiones de la teja presentadas en este cuadro admiten una tolerancia normativa del +/-2%  
 \*\*Valor teórico, es necesario recalcular esta medida en obra con las tejas que se vayan a emplear



## GAMA DE COLORES

<b>ROJO RÚSTICO KLINKER</b>	TWRRK	2,89 €/Ud.	<b>GRIS VERMONT KLINKER</b>	TWGVK	3,15 €/Ud.
<b>VIEJO INGLÉS KLINKER</b>	TWVIK	3,15 €/Ud.	<b>GRIS IDELLA KLINKER</b>	TWGIK	2,89 €/Ud.
<b>RUSSET KLINKER</b>	TWРУK	3,15 €/Ud.	<b>PIZARRA KLINKER</b>	TWPK	2,89 €/Ud.



## ACCESORIOS

	Descripción	Ref.	Peso Gr.	Unidades palé	Precio fábrica €/Ud.
	<b>Cumbrera circular klinker</b> (2,5 uds./ml)	<b>Q02*K</b>	3400	110	<b>6,99</b>
	<b>Remate cumbrera circular klinker</b> (con Q02*K)	<b>Q04*K</b>	3300	110	<b>26,49</b>
	<b>Tapón cumbrera circular klinker</b> (con Q02*K)	<b>Q83*K</b>	2500	90	<b>29,17</b>
	<b>Cumbrera circular a 3 aguas klinker</b> (con Q02*K)	<b>Q44*K</b>	4600	40	<b>54,51</b>
	<b>Cumbrera circular a 4 aguas klinker</b> (con Q02*K)	<b>Q45*K</b>	4100	40	<b>54,51</b>
	<b>Cumbrera redonda a 3 aguas klinker</b> (1 macho – 2 hembras) (con Q02*K)	<b>Q55*K</b>	4100	50	<b>54,51</b>
	<b>Visum3 teja de ventilación klinker</b>	<b>Q96*K</b>	4200	100	<b>27,94</b>
	<b>Visum3 chimenea klinker</b>	<b>Q97*K</b>	4000	21	<b>69,86</b>
	<b>Remate lateral derecho Visum3 klinker</b> (5,3 uds./ml)	<b>Q99*K</b>	1800	75	<b>7,68</b>
	<b>Remate lat. derecho alero Visum3 klinker</b>	<b>Q107*K</b>	1800	V.I.	<b>10,75</b>
	<b>Media teja derecho Visum3 klinker</b>	<b>Q100*K</b>	1900	66	<b>7,68</b>
	<b>Remate lateral izquierdo Visum3 klinker</b> (5,3 uds./ml)	<b>Q101*K</b>	1250	110	<b>7,68</b>
	<b>Media teja izquierdo Visum3 klinker</b>	<b>Q102*K</b>	2000	66	<b>7,68</b>
	<b>Cumbrera angular klinker</b> (2,5 uds./ml)	<b>Q120*K</b>	3500	116	<b>7,68</b>
	<b>Remate cumbrera angular klinker</b> (con Q120*K)	<b>Q122*K</b>	3300	84	<b>30,71</b>
	<b>Cumbrera angular a tres aguas klinker</b> (con Q120*K)	<b>Q123*K</b>	3720	46	<b>61,42</b>
	<b>Tapón cumbrera angular klinker</b> (con Q120*K)	<b>Q124*K</b>	2180	72	<b>32,24</b>
	<b>Cumbrera 45° klinker</b> (2,5 uds./ml)	<b>Q145*K</b>	3850	104	<b>7,68</b>
	<b>Cumbrera 45° a tres aguas klinker</b> (con Q145*K)	<b>Q146*K</b>	5000	32	<b>61,41</b>
	<b>Tapón 45° klinker</b> (con Q145*K)	<b>Q147*K</b>	2700	32	<b>32,24</b>

V.I. = Venta Individual


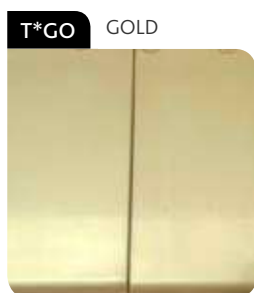
## GAMA DE COLORES ESMALTADOS

ESMALTADA NEGRO	T*EN	4,10 €/Ud.
ESMALTADA CARMÍN	T*EG	4,10 €/Ud.
ESMALTADA VERDE OSCURO	T*EO	4,10 €/Ud.
ESMALTADA VERDE CLARO	T*EV	4,10 €/Ud.
ESMALTADA AZUL OSCURO	T*EA	4,10 €/Ud.
ESMALTADA AZUL CLARO	T*EZ	4,10 €/Ud.
ESMALTADA COÑAC	T*EC	4,10 €/Ud.
ESMALTADA COÑAC RÚSTICO	T*ECR	4,10 €/Ud.



## GAMA DE COLORES DE ACABADOS ESPECIALES\*

BLANCO SATINADO KLINKER	T*EB	4,10 €/Ud.
GOLD KLINKER	T*EGO	4,10 €/Ud.
DIAMOND KLINKER	T*DDK	4,10 €/Ud.









\*Colores disponibles bajo pedido.



















Foto: Planum Blanco Satinado

## ACCESORIOS H-SELECTION ESMALTADOS Y ACABADOS ESPECIALES

	Descripción	Ref.	Peso Gr.	Unidades palé	Precio fábrica €/Ud.
	<b>Cumbrera klinker</b>	<b>Q01E*K</b>	2700	92	<b>12,09</b>
	<b>Cumbrera circular klinker</b>	<b>Q02E*K</b>	3550	110	<b>12,25</b>
	<b>Remate cumbrera klinker</b> (con Q01E*K)	<b>Q03E*K</b>	2900	80	<b>48,35</b>
	<b>Remate cumbrera circular klinker</b> (con Q02E*K)	<b>Q04E*K</b>	3450	110	<b>48,35</b>
	<b>Tapón recto klinker</b> (con Q01E*K)	<b>Q05E*K</b>	2200	100	<b>51,40</b>
	<b>Cuña Selectum klinker</b>	<b>Q08E*K</b>	850	300	<b>5,33</b>

## ACCESORIOS H-SELECTION ESMALTADOS Y ACABADOS ESPECIALES

	Descripción	Ref.	Peso Gr.	Unidades palé	Precio fábrica €/Ud.
	<b>Cumbrera circular a 3 aguas klinker</b> (con Q01E*K y Q02E*K)	<b>Q44E*K</b>	4750	40	<b>95,49</b>
	<b>Cumbrera circular a 4 aguas klinker</b> (con Q01E*K y Q02E*K)	<b>Q45E*K</b>	4250	40	<b>95,49</b>
	<b>Cumbrera redonda a 3 aguas klinker</b> (1 macho – 2 hembras) (con Q02E*K)	<b>Q55E*K</b>	4250	50	<b>95,49</b>
	<b>Tapón cumbrera circular klinker</b> (con Q02E*K)	<b>Q83E*K</b>	2600	90	<b>50,94</b>
	<b>Planum media teja klinker</b> (con Q02E*K)	<b>Q85E*K</b>	2300	185	<b>12,45</b>
	<b>Planum teja ventilación klinker</b>	<b>Q86E*K</b>	3650	110	<b>48,04</b>
	<b>Planum chimenea klinker</b> (con Q87E*K)	<b>Q77E*K</b>	3200	V.I.	<b>130,78</b>
	<b>Planum soporte chimenea klinker</b> Ø 16 cm	<b>Q87E*K</b>	4150	21	<b>124,54</b>
	<b>Planum remate lateral derecho klinker</b>	<b>Q88E*K</b>	2600	104	<b>12,70</b>
	<b>Planum remate lateral izquierdo klinker</b>	<b>Q89E*K</b>	2900	90	<b>12,70</b>
	<b>Cumbrera ática 120° klinker</b>	<b>Q90E*K</b>	3750	100	<b>13,69</b>
	<b>Visum3 teja de ventilación klinker</b>	<b>Q96E*K</b>	4350	100	<b>49,82</b>
	<b>Visum3 chimenea klinker</b>	<b>Q97E*K</b>	4150	21	<b>124,54</b>
	<b>Remate lateral derecho Visum 3 klinker</b>	<b>Q99E*K</b>	1900	75	<b>13,69</b>
	<b>Media teja derecho Visum 3 klinker</b>	<b>Q100E*K</b>	2000	66	<b>13,69</b>
	<b>Remate lateral izquierdo Visum 3 klinker</b>	<b>Q101E*K</b>	1300	110	<b>13,69</b>
	<b>Media teja izquierdo Visum 3 klinker</b>	<b>Q102E*K</b>	2100	66	<b>13,69</b>
	<b>Remate lat. derecho alero Visum 3 klinker</b>	<b>Q107E*K</b>	1900	V.I.	<b>19,16</b>
	<b>Remate cumbrera ática 120° klinker</b> (con Q90E*K)	<b>Q109E*K</b>	3000	95	<b>54,74</b>
	<b>Cumbrera ática encaje alzado klinker</b>	<b>Q110E*K</b>	3650	110	<b>13,69</b>
	<b>Cumbrera ática 120° a 3 aguas klinker</b> (con Q90E*K)	<b>Q111E*K</b>	5300	58	<b>109,49</b>

	Descripción	Ref.	Peso Gr.	Unidades palé	Precio fábrica €/Ud.
	Remate lateral izquierdo InnoVa/Vienna klinker	Q115E*K	2600	104	12,70
	Remate lateral derecho InnoVa/Vienna klinker	Q116E*K	2600	120	12,70
	Teja ventilación InnoVa/Vienna klinker	Q117E*K	3700	114	48,04
	Teja soporte chimenea InnoVa/Vienna klinker (con Q121E*K)	Q118E*K	3700	21	123,17
	Media teja InnoVa klinker	Q119E*K	2100	200	12,45
	Cumbrera angular klinker	Q120E*K	3650	116	13,69
	Chimenea InnoVa-Vienna klinker Ø 13 cm (con Q118E*K)	Q121E*K	2600	V.I.	103,47
	Remate cumbrera angular klinker	Q122E*K	3450	90	54,74
	Cumbrera angular a tres aguas klinker (con Q120E*K)	Q123E*K	3850	46	109,49
	Tapón cumbrera angular klinker (con Q120E*K)	Q124E*K	2250	72	57,48
	Media teja Selectum klinker	Q130E*K	1650	230	12,45
	Teja ventilación Selectum klinker	Q131E*K	3650	77	48,04
	Teja soporte chimenea Selectum klinker	Q132E*K	4350	32	123,17
	Remate lateral izquierdo Selectum klinker	Q133E*K	2200	130	12,70
	Remate lateral derecho Selectum klinker	Q134E*K	2400	130	12,70
	Tapón chimenea Selectum klinker	Q135E*K	1150	V.I.	47,22
	Antinido Selectum klinker	Q136E*K	600	700	10,95
	Doble teja Selectum klinker	Q138*K	4500	88	12,97
	Cumbrera 45° klinker	Q145E*K	4000	104	13,69
	Cumbrera 45° a tres aguas klinker (con Q145E*K)	Q146E*K	5200	32	109,49
	Tapón 45° klinker (con Q145E*K)	Q147E*K	2800	32	57,48



28





# TEJAS TRADICIONALES

Tradicionalmente las tejas más usadas a lo largo de toda la geografía española y hoy empleadas en la construcción de nuevas viviendas por la belleza de sus colores, conseguidos con el paso natural del tiempo.

# 02



# PIEZAS ESPECIALES

Q47-Q48   Q49   Q24-Q25   Q46   Q66



**Chimeneas\***   Q50   Q53   Q26   Q54



Q19 - Q20   Q21   Q22   Q23   **Ventilación**



Q52   Q08   Q70   Q71   Q35-Q36   Q37-Q38   Q56   **Bajocumbreira**



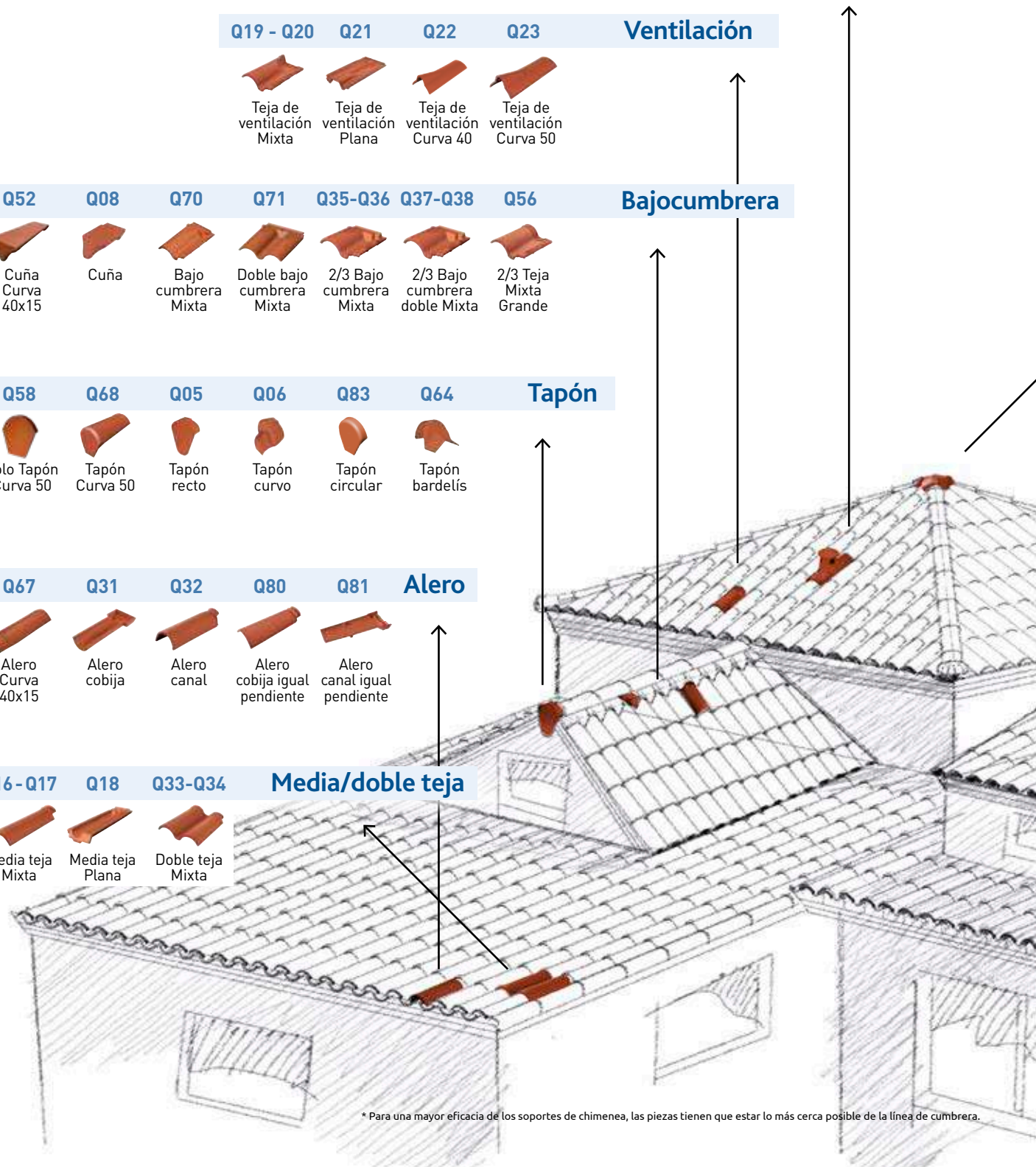
Q58   Q68   Q05   Q06   Q83   Q64   **Tapón**



Q67   Q31   Q32   Q80   Q81   **Alero**



Q16-Q17   Q18   Q33-Q34   **Media/doble teja**



\* Para una mayor eficacia de los soportes de chimenea, las piezas tienen que estar lo más cerca posible de la línea de cumbreira.

## Encuentros

<b>Q07</b>	<b>Q42</b>	<b>Q60</b>	<b>Q30</b>	<b>Q44</b>	<b>Q45</b>	<b>Q55</b>
Cumbraera a 3 aguas misma pendiente	Cumbraera a 3 aguas hembra	Cumbraera a 3 aguas con inclinación	Cumbraera a 4 aguas misma pendiente	Cumbraera circular a 3 aguas hembra	Cumbraera circular a 4 aguas	Cumbraera redonda a 3 aguas

## Cumbreras

<b>Q01</b>	<b>Q02</b>	<b>Q65</b>	<b>Q82</b>
Cumbraera	Cumbraera circular	Cumbraera doble encaje hembra	Cumbraera doble encaje macho

## Remates Cumbraera

<b>Q03</b>	<b>Q04</b>	<b>Q69</b>
Remate cumbraera	Remate cumbraera circular	Remate curva 50

## Remates laterales

<b>Q09</b>	<b>Q10</b>	<b>Q12</b>	<b>Q62</b>	<b>Q14</b>
Remate universal	Remate lateral recto izquierdo	Remate lateral curvo izquierdo	Remate bardelís izquierdo	Remate lateral Plana izquierdo
	<b>Q11</b>	<b>Q13</b>	<b>Q63</b>	<b>Q15</b>
	derecho	derecho	derecho	derecho

## Decoraciones

<b>Q57</b>	<b>Q28</b>	<b>Q29</b>
Coronación bellota	Pirulí pequeño	Pirulí grande

<b>Q39 - Q40</b>	<b>Q41</b>
Teja de cristal Mixta	Teja de cristal Plana


## Q72



Antinido

# T5

# TEJA CURVA 50



## CARACTERÍSTICAS TÉCNICAS

<b>Dimensiones*</b>	a: 500 mm, b: 220 mm, c: 167 mm	<b>Piezas por ml.</b>	2,4
<b>Piezas por m<sup>2</sup></b>	Según solape:	<b>Peso por unidad</b>	2,55 kg
<b>Solape:</b>	<b>70 mm</b>	<b>100 mm</b>	<b>150 mm</b>
	18 pzas./m <sup>2</sup>	18,9 pzas./m <sup>2</sup>	20 pzas./m <sup>2</sup>
		<b>Unidades por palé</b>	275
		<b>Peso por palé</b>	701 kg

\*Las dimensiones de la teja presentadas en este cuadro admiten una tolerancia normativa del +/-2%



\*No válidas para T5 de base paja

**Nota:** durante el proceso de fabricación, manipulación o transporte a obra se pueden producir pequeños roces en las tejas decoradas en engobado, debido al contacto de apoyo de unas tejas sobre otras. Dichos roces no afectan a la estructura de la teja ni a su calidad. Únicamente es perceptible en la mano y, por tanto, cumplen la garantía de Cerámica La Escandella.

## GAMA DE COLORES TEJA CURVA

<b>ROJO</b>	T5R	0,99 €/Ud.	<b>AITANA</b>	T5I	1,37 €/Ud.
<b>ROJO JASPEADO</b>	T5J	1,13 €/Ud.	<b>LUCENTUM</b>	T5L	1,37 €/Ud.
<b>TOSSAL</b>	T5O	1,22 €/Ud.	<b>MILENIUM</b>	T5MI	1,37 €/Ud.
<b>GALIA</b>	T5V	1,22 €/Ud.	<b>PAJA*</b>	T5P	1,21 €/Ud.
<b>HISPANIA</b>	T5H	1,22 €/Ud.	<b>PAJA FLAMEADA*</b>	T5E	1,24 €/Ud.
<b>CASTELL</b>	T5CS	1,22 €/Ud.	<b>MARRÓN</b>	T5M	146 €/Ud.

\*Base arcilla paja




# TEJA CURVA 50 TETÓN

# TT5

## CARACTERÍSTICAS TÉCNICAS

<b>Dimensiones*</b>	a: 495 mm, b: 210 mm, c: 156 mm	<b>Peso por unidad</b>	2,8 kg
<b>Piezas por m<sup>2</sup></b>	9	<b>Unidades por palé</b>	175
<b>Piezas por mL</b>	2,4	<b>Peso por palé</b>	490 kg

\*Las dimensiones de la teja presentadas en este cuadro admiten una tolerancia normativa del ±2%



## GAMA DE COLORES TT5

<b>ROJO</b>	TT5R	1,07 €/Ud.	<b>HISPANIA</b>	TT5H	1,25 €/Ud.
<b>ROJO JASPEADO</b>	TT5J	1,18 €/Ud.			

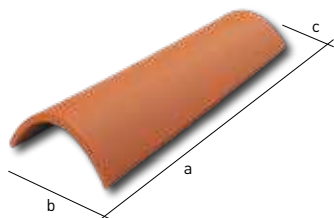
## ACCESORIOS T5-TT5

	Descripción	Ref.	Peso Gr.	Unidades palé	Precio fábrica €/Ud.
	<b>Cumbrera circular</b> (2,5 uds./ml)	<b>Q02*</b>	3400	140 <sup>1</sup>	<b>6,33</b>
	<b>Remate cumbrera circular</b> (con Q02*)	<b>Q04*</b>	3300	110	<b>25,18</b>
	<b>Tapón cumbrera circular</b> (con Q02*)	<b>Q83*</b>	2500	90	<b>27,18</b>
	<b>Chimenea</b> Ø 11,5 cm. (con Q66*)	<b>Q54*</b>	2400	V.I.	<b>50,36</b>
	<b>Teja de ventilación curva 50</b>	<b>Q23*</b>	2900	120	<b>26,33</b>
	<b>Soporte chimenea curva 50</b>	<b>Q66*</b>	2900	72	<b>50,36</b>
	<b>Sólo Tapón curva 50</b>	<b>Q58*</b>	850	V.I.	<b>15,62</b>
	<b>Tapón curva 50</b>	<b>Q68*</b>	3700	40	<b>27,18</b>
	<b>Remate curva 50</b>	<b>Q69*</b>	2800	170	<b>26,10</b>
	<b>Remate lateral curvo izquierdo</b> (3 uds./ml)	<b>Q12*</b>	2600	120	<b>6,30</b>
	<b>Remate lateral curvo derecho</b> (3 uds./ml)	<b>Q13*</b>	2600	120	<b>6,30</b>

<sup>1</sup>Excepto para color Pizarra y Marrón = 110 ud/palé.

V.I. = venta individual

## CARACTERÍSTICAS TÉCNICAS



	Dimensiones*			Piezas por m <sup>2</sup> /ml	Peso por unidad	Unidades por palé	Peso por palé
<b>T45</b>	a) 450 mm	b) 220 mm	c) 160 mm	22,7 / 2,7	2 kg	300	600 kg
<b>T42</b>	a) 400 mm	b) 220 mm	c) 180 mm	11,2 / 3	1,8 kg	600	1.080 kg
<b>T4</b>	a) 400 mm	b) 182 mm	c) 127 mm	28 / 3	1,6 kg	660	1.056 kg
<b>T40</b>	a) 400 mm	b) 160 mm	c) 112 mm	34 / 4	1,25 kg	840	1.050 kg
<b>T3</b>	a) 300 mm	b) 150 mm	c) 125 mm	50 / 4	1,05 kg	aprox. 1.150	1.208 kg
<b>T1</b>	a) 250 mm	b) 110 mm	c) 90 mm	70 / 7	0,55 kg	aprox. 2.300	1.265 kg
<b>T2</b>	a) 200 mm	b) 100 mm	c) 75 mm	100 / 8	0,35 kg	aprox. 3.680	1.288 kg

\*Las dimensiones de la teja presentadas en este cuadro admiten una tolerancia normativa del 7-2%



(Válida para T4 base roja)

(Válida para T4 y T40)

## T45

ROJA T45R 0,91 €/Ud.

## T42

ROJA T42R 0,73 €/Ud.

## T4

ROJA T4R 0,73 €/Ud.

CASTELL T4CS 0,87 €/Ud.

AITANA T4I 0,98 €/Ud.

LUCENTUM T4L 0,98 €/Ud.

PAJA\* T4P 0,87 €/Ud.

PAJA FLAMEADA\* T4E 0,91 €/Ud.

MARRÓN T4M 1,04 €/Ud.

## T40

ROJA 40X15 T40R 0,70 €/Ud.

HISPANIA 40X15 T40H 0,82 €/Ud.

MARRÓN 40X15 T40M 1,00 €/Ud.

## T3

ROJA 30 T3R 0,75 €/Ud.

## T1

ROJA 25 T1R 0,75 €/Ud.

PAJA 25\* T1P 0,77 €/Ud.

PAJA FLAMEADA 25\* T1E 0,79 €/Ud.

## T2

ROJA 20 T2R 0,74 €/Ud.

PAJA 20\* T2P 0,75 €/Ud.

PAJA FLAMEADA 20\* T2E 0,79 €/Ud.

\*Base arcilla paja

## ACCESORIOS


	Descripción	Ref.	Peso Gr.	Unidades palé	Precio fábrica €/Ud.
	Teja de ventilación curva 40	Q22*	2400	110	26,33
	Alero teja curva 40x15	Q67*	1300	410	0,72
	Cuña teja curva 40x15 (12 uds./ml - a dos aguas)	Q52*	580	500	2,53

# TEJA CURVA ESMALTADA

**ET\***

## CARACTERÍSTICAS TÉCNICAS

Dimensiones*			Piezas por m <sup>2</sup> /ml.	Peso por unidad	Unidades por palé	Peso por palé	
a) 200 mm	b) 100 mm	c) 75 mm	100	0,40 kg	aprox. 3.680	1.472 kg	<b>ET2</b>
a) 250 mm	b) 110 mm	c) 90 mm	70	0,55 kg	aprox. 2.300	1.265 kg	<b>ET1</b>
a) 300 mm	b) 150 mm	c) 125 mm	50	1,20 kg	aprox. 1.150	1.380 kg	<b>ET3</b>
a) 400 mm	b) 182 mm	c) 127 mm	28 / 3	1,65 kg	660	1.089 kg	<b>ET4</b>
a) 500 mm	b) 215 mm	c) 167 mm	18 / 2,4	2,65 kg	275	729 kg	<b>ET5</b>



\*Las dimensiones de la teja presentadas en este cuadro admiten una tolerancia normativa del +/-2%



### ESMALTADAS 1 CARA

<b>TEJA CURVA DE 30</b>	ET3*1	3,55 €/Ud.
<b>TEJA CURVA DE 40</b>	ET4*1	3,54 €/Ud.
<b>TEJA CURVA DE 50</b>	ET5*1	4,10 €/Ud.

NOTA: Las piezas en color blanco esmaltado incrementarán su precio en un 20% sobre el precio de fábrica.

### ESMALTADAS 2 CARAS

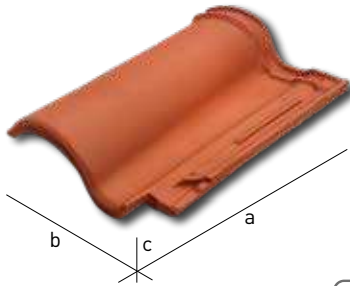
<b>TEJA CURVA DE 20</b>	ET2*2	4,58 €/Ud.
<b>TEJA CURVA DE 25</b>	ET1*2	4,58 €/Ud.
<b>TEJA CURVA DE 30</b>	ET3*2	4,45 €/Ud.
<b>TEJA CURVA DE 40</b>	ET4*2	4,45 €/Ud.
<b>TEJA CURVA DE 50</b>	ET5*2	4,68 €/Ud.

## ACCESORIOS TEJA CURVA ESMALTADA

	Descripción	Ref.	Peso Gr.	Unidades palé	Precio fábrica €/Ud.
	<b>Cumbra circular</b>	<b>EQ02*</b>	3550	140	<b>12,36</b>
	<b>Remate cumbra circular</b>	<b>EQ04*</b>	3450	110	<b>48,83</b>
	<b>Tapón cumbra circular</b>	<b>EQ83*</b>	2600	90	<b>51,44</b>
	<b>Chimenea Ø 11,5 cm.</b>	<b>EQ54*</b>	2500	V.I.	<b>96,43</b>
	<b>Teja de ventilación curva 50</b>	<b>EQ23*</b>	3000	120	<b>55,28</b>
	<b>Soporte chimenea curva 50</b>	<b>EQ66*</b>	3000	72	<b>96,43</b>
	<b>Sólo Tapón curva 50</b>	<b>EQ58*</b>	900	V.I.	<b>31,23</b>
	<b>Tapón curva 50</b>	<b>EQ68*</b>	3850	40	<b>53,74</b>
	<b>Remate curva 50</b>	<b>EQ69*</b>	2900	170	<b>53,74</b>
	<b>Teja de ventilación curva 40</b>	<b>EQ22*</b>	2500	110	<b>55,28</b>
	<b>Alero teja curva 40</b>	<b>EQ67*</b>	1350	410	<b>2,46</b>
	<b>Cuña teja curva 40</b> (12 uds./ml - a dos aguas)	<b>EQ52*</b>	600	500	<b>3,50</b>

NOTA: Las piezas especiales en color blanco esmaltado incrementarán su precio en un 20% sobre el precio de fábrica.

V.I. = venta individual



## CARACTERÍSTICAS TÉCNICAS

<b>Dimensiones*</b>	a: 470 mm, b: 286 mm, c: 75 mm	<b>Peso por unidad</b>	3,85 kg
<b>Piezas por m<sup>2</sup></b>	10,5	<b>Unidades por palé</b>	180 / 240
<b>Encaje longitudinal**</b>	396 mm (+7; -4 mm)	<b>Peso por palé</b>	693 / 924 kg
<b>Encaje transversal**</b>	230 mm (±3 mm)	<b>Colocación</b>	Juntas corridas

\*Las dimensiones de la teja presentadas en este cuadro admiten una tolerancia normativa del +/-2%  
 \*\*Valor teórico, es necesario recalcular esta medida en obra con las tejas que se vayan a emplear



Nota: durante el proceso de fabricación, manipulación o transporte a obra se pueden producir pequeños roces en las tejas decoradas en engobado, debido al contacto de apoyo de unas tejas sobre otras. Dichos roces no afectan a la estructura de la teja ni a su calidad. Únicamente es perceptible en la mano y, por tanto, cumplen la garantía de Cerámica La Escandella.

## GAMA DE COLORES TG

<b>ROJO</b>	TGR	1,76 €/Ud.	<b>BORGOÑA</b>	TGBO	1,92 €/Ud.
<b>ROJO JASPEADO</b>	TGJ	1,82 €/Ud.	<b>PAJA (base roja)*</b>	TGP	1,92 €/Ud.
<b>MEDITERRÁNEA</b>	TGME	1,82 €/Ud.	<b>PAJA FLAMEADA (base roja)*</b>	TGE	1,92 €/Ud.
<b>TOSSAL</b>	TGO	1,92 €/Ud.	<b>MILENIUM</b>	TGMI	1,96 €/Ud.
<b>GALIA</b>	TGV	1,92 €/Ud.	<b>AITANA*</b>	TGI	1,96 €/Ud.
<b>HISPANIA</b>	TGH	1,92 €/Ud.	<b>LUCENTUM*</b>	TGL	1,96 €/Ud.
<b>MAIGMÓ (base roja)*</b>	TGG	1,92 €/Ud.	<b>MARRÓN</b>	TGM	2,15 €/Ud.
<b>CASTELL*</b>	TGCS	1,92 €/Ud.	<b>PIZARRA</b>	TGPN	2,30 €/Ud.

\*1/3 de tejas del palé con alero pintado disponible para estos colores

## GAMA DE COLORES TEJA MIXTA





# TEJA MIXTA PEQUEÑA 12,5

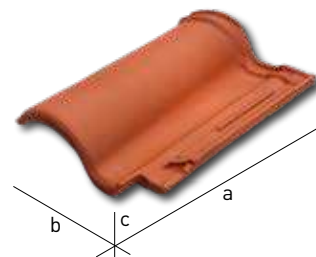
TP

## CARACTERÍSTICAS TÉCNICAS

<b>Dimensiones*</b>	a: 441 mm, b: 263 mm, c: 73 mm	<b>Peso por unidad</b>	3,4 kg
<b>Piezas por m<sup>2</sup></b>	12,5	<b>Unidades por palé</b>	210 / 280
<b>Encaje longitudinal**</b>	370 mm (±5 mm)	<b>Peso por palé</b>	714 / 952 kg
<b>Encaje transversal**</b>	203 mm (±4 mm)	<b>Colocación</b>	Juntas corridas

\*Las dimensiones de la teja presentadas en este cuadro admiten una tolerancia normativa del ±2%

\*\*Valor teórico, es necesario recalcular esta medida en obra con las tejas que se vayan a emplear



EN 539-2  
Resistencia a la helada



EN 539-1  
Impermeabilidad



EN 538  
Resistencia a la flexión



EN 1024  
Características geométricas



UNE EN 1304  
Conforme a la norma europea



AENOR  
MATERIALES CERÁMICOS



NF  
Produit Certifié



CE



PRODUCTO VERDE  
sin plomo



GARANTÍA 35 AÑOS  
La Escandella

\*No válida para TPP y TPE

**Nota:** durante el proceso de fabricación, manipulación o transporte a obra se pueden producir pequeños roces en las tejas decoradas en engobado, debido al contacto de apoyo de unas tejas sobre otras. Dichos roces no afectan a la estructura de la teja ni a su calidad. Únicamente es perceptible en la mano y, por tanto, cumplen la garantía de Cerámica La Escandella.

## GAMA DE COLORES TP


















<b>ROJO</b>	TPR	1,53 €/Ud.
<b>ROJO JASPEADO</b>	TPJ	1,60 €/Ud.
<b>GALIA</b>	TPV	1,70 €/Ud.
<b>HISPANIA</b>	TPH	1,70 €/Ud.

<b>PAJA (base paja)*</b>	TPP	1,70 €/Ud.
<b>PAJA FLAMEADA (base paja)*</b>	TPE	1,70 €/Ud.
<b>MARRÓN</b>	TPM	1,89 €/Ud.

\*1/3 de tejas del palé con alero pintado disponible para estos colores




















## ACCESORIOS TEJA MIXTA GRANDE Y PEQUEÑA
















	Descripción	Ref.	Peso Gr.	Unidades palé	Precio fábrica €/Ud.
	<b>Cumbreira</b> (3 uds./ml)	Q01*	2600	200	6,30
	<b>Cumbreira circular</b> (2,5 uds./ml)	Q02*	3400	140 <sup>1</sup>	6,33
	<b>Remate cumbreira</b> (con Q01*)	Q03*	2800	80	25,18
	<b>Remate cumbreira circular</b> (con Q02*)	Q04*	3300	110	25,18
	<b>Cumbreira dobre encaje</b>	Q65*	3200	80	26,26
	<b>Cumbreira dobre encaje macho</b>	Q82*	2300	95	30,71
	<b>Tapón</b> (con Q01*)	Q05*	2100	100	26,87
	<b>Tapón curvo</b> (con Q01*)	Q06*	1700	100	26,87
	<b>Tapón cumbreira circular</b> (con Q02*)	Q83*	2500	90	27,18
	<b>Tapón bardelís</b>	Q64*	2300	90	26,26
	<b>Remate lateral recto izquierdo</b> (TG: 2,5uds/ml – TP: 2,7uds/ml)	Q10*	3100	105	6,30
	<b>Remate lateral recto derecho</b> (TG: 2,5uds/ml – TP: 2,7uds/ml)	Q11*	3100	105	6,30
	<b>Remate lateral curvo izquierdo</b> (TG: 2,5uds/ml – TP: 2,7uds/ml)	Q12*	2600	120	6,30
	<b>Remate lateral curvo derecho</b> (TG: 2,5uds/ml – TP: 2,7uds/ml)	Q13*	2600	120	6,30
	<b>Remate lateral universal</b> (TG: 2,5uds/ml – TP: 2,7uds/ml)	Q09*	3600	145	6,14
	<b>Remate bardelís izquierdo</b> (TG: 2,5uds/ml – TP: 2,7uds/ml)	Q62*	2700	150	6,22
	<b>Remate bardelís derecho</b> (TG: 2,5uds/ml – TP: 2,7uds/ml)	Q63*	2600	150	6,22

<sup>1</sup>Excepto para color Pizarra y Marrón = 110 ud/palé

## ACCESORIOS TEJA MIXTA GRANDE Y PEQUEÑA

	Descripción	Ref.	Peso Gr.	Unidades palé	Precio fábrica €/Ud.
	<b>Cumbraera a 3 aguas</b> (con Q01*)	<b>Q07*</b>	4000	40	<b>50,98</b>
	<b>Cumbraera a 4 aguas</b> (con Q01*)	<b>Q30*</b>	4650	40	<b>50,36</b>
	<b>Cumbraera a 3 aguas hembra</b> (con Q01*)	<b>Q42*</b>	3700	40	<b>50,36</b>
	<b>Cumbraera a 3 aguas con inclinación</b> (con Q01*)	<b>Q60*</b>	3700	40	<b>50,36</b>
	<b>Cumbraera circular a 3 aguas hembra</b> (con Q02*)	<b>Q44*</b>	4600	40	<b>50,36</b>
	<b>Cumbraera circular a 4 aguas</b> (con Q02*)	<b>Q45*</b>	4100	40	<b>50,36</b>
	<b>Cumbraera redonda 3 aguas</b> (con Q02*) (1 macho - 2 hembras)	<b>Q55*</b>	4100	50	<b>50,36</b>
	<b>Cuña</b> (4,5 uds./ml - a dos aguas)	<b>Q08*</b>	800	300	<b>2,48</b>
	<b>Bajo cumbraera mixta grande</b>	<b>Q70*</b>	4200	80	<b>6,30</b>
	<b>Doble bajo cumbraera mixta grande</b>	<b>Q71*</b>	6100	34	<b>14,28</b>
	<b>Doble teja mixta grande</b> (2,5 uds./ml)	<b>Q33*</b>	5900	50	<b>12,86</b>
	<b>Doble teja mixta pequeña</b> (2,7 uds./ml)	<b>Q34*</b>	5100	48	<b>12,86</b>
	<b>2/3 Teja mixta grande</b>	<b>Q56*</b>	2800	84	<b>6,14</b>
	<b>2/3 Bajo cumbraera teja mixta grande</b>	<b>Q35*</b>	3000	75	<b>5,87</b>
	<b>2/3 Bajo cumbraera teja mixta pequeña</b>	<b>Q36*</b>	2500	85	<b>5,87</b>
	<b>2/3 Bajo cumbraera doble teja mixta grande</b>	<b>Q37*</b>	3850	50	<b>12,86</b>
	<b>2/3 Bajo cumbraera doble teja mixta pequeña</b>	<b>Q38*</b>	2600	58	<b>12,86</b>









## ACCESORIOS TEJA MIXTA GRANDE Y PEQUEÑA

	Descripción	Ref.	Peso Gr.	Unidades palé	Precio fábrica €/Ud.
	<b>Teja de ventilación mixta grande</b>	<b>Q19*</b>	4000	75	<b>16,24</b>
	<b>Teja de ventilación mixta pequeña</b>	<b>Q20*</b>	3600	80	<b>16,24</b>
	<b>Teja soporte chimenea mixta grande</b> Ø 11,5 cm.	<b>Q24*</b>	4850	45	<b>50,36</b>
	<b>Teja soporte chimenea mixta pequeña</b> Ø 11,5 cm.	<b>Q25*</b>	3900	40	<b>50,36</b>
	<b>Teja soporte chimenea mixta grande</b> Ø 16 cm.	<b>Q47*</b>	6500	20	<b>78,54</b>
	<b>Teja soporte chimenea mixta pequeña</b> Ø 16 cm.	<b>Q48*</b>	5500	20	<b>78,54</b>
	<b>Teja soporte chimenea mixta grande</b> Ø 13 cm.	<b>Q49*</b>	4650	35	<b>69,09</b>
	<b>Chimenea</b> Ø 11,5 cm. (con Q24* y Q25*)	<b>Q26*</b>	2760	V.I.	<b>50,36</b>
	<b>Chimenea</b> Ø 13 - Ø 16 cm. (con Q47* y Q48*)	<b>Q50*</b>	3400	V.I.	<b>69,09</b>
	<b>Chimenea</b> Ø 13 cm. (con Q49)	<b>Q53*</b>	2750	V.I.	<b>58,35</b>
	<b>Media teja mixta grande</b> (2,5 uds./ml)	<b>Q16*</b>	2400	140	<b>5,76</b>
	<b>Media teja mixta pequeña</b> (2,7 uds./ml)	<b>Q17*</b>	2200	160	<b>5,76</b>
	<b>Alero canal<sup>1</sup></b> (4 uds./ml)	<b>Q31*</b>	2400	130	<b>5,76</b>
	<b>Alero cobija<sup>1</sup></b> (4 uds./ml)	<b>Q32*</b>	2500	120	<b>5,76</b>
	<b>Alero cobija igual pendiente</b> (4 uds./ml)	<b>Q80*</b>	2300	160	<b>5,76</b>

<sup>1</sup>No apto para TP actual




V.I. = venta individual

## ACCESORIOS TEJA MIXTA GRANDE Y PEQUEÑA

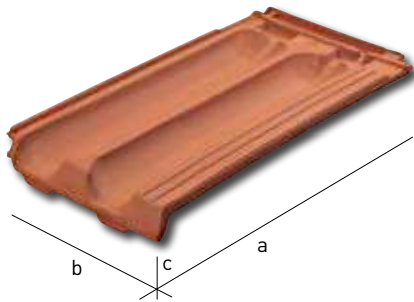
Descripción	Ref.	Peso Gr.	Unidades palé	Precio fábrica €/Ud.
 <b>Alero canal igual pendiente</b> (4 uds./ml)	<b>Q81*</b>	1900	150	<b>5,76</b>
 <b>Antinido (solo para TG)</b> (4,5 uds./ml)	<b>Q72*</b>	800	720	<b>5,53</b>
 <b>Teja de cristal mixta grande</b> (10,5 uds./m <sup>2</sup> )	<b>Q39C</b>	3800	120	<b>39,15</b>
 <b>Teja de cristal mixta pequeña</b> (12,5 uds./m <sup>2</sup> )	<b>Q40C</b>	3600	120	<b>39,15</b>
 <b>Cantos beirados</b> (11 piezas)	<b>Q43*</b>	11400	V.I.	<b>142,80</b>
 <b>Cantos beirados</b> (3 piezas)	<b>Q51*</b>	12500	10	<b>115,16</b>
 <b>Kit chimenea 160 mm teja mixta grande</b> (incluye: Q19*, Q47*, Q50*, Q16* y rejilla)		16300		<b>170.43</b>
 <b>Kit chimenea 160 mm teja mixta pequeña</b> (incluye: Q20*, Q48*, Q50*, Q17* y rejilla)		14700		<b>170.43</b>

41

## OTROS ACCESORIOS

Descripción	Ref.	Peso Gr.	Unidades palé	Precio fábrica €/Ud.
 <b>Coronación bellota</b>	<b>Q57*</b>	2300	V.I.	<b>76,77</b>
 <b>Pirulí pequeño</b>	<b>Q28*</b>	3500	V.I.	<b>76,77</b>
 <b>Pirulí grande</b>	<b>Q29*</b>	5200	V.I.	<b>82,91</b>

V.I. = venta individual



## CARACTERÍSTICAS TÉCNICAS

Dimensiones*	a: 466 mm, b: 260 mm, c: 55 mm	Peso por unidad	3,6 kg
Piezas por m <sup>2</sup>	11	Unidades por palé	240
Encaje longitudinal**	403 mm (±5 mm)	Peso por palé	864 kg
Encaje transversal**	225 mm (±1 mm)	Colocación	Juntas corridas / tresbolillo

\*Las dimensiones de la teja presentadas en este cuadro admiten una tolerancia normativa del 7-2%  
 \*\*Valor teórico, es necesario recalcular esta medida en obra con las tejas que se vayan a emplear



Conforme a la norma europea

Resistencia a la helada

Impermeabilidad

Resistencia a la flexión

Características geométricas


## GAMA DE COLORES

ROJO

TLR 1,76 €/Ud.

ROJO JASPEADO

















TLJ 1,82 €/Ud.




## ACCESORIOS

	Descripción	Ref.	Peso Gr.	Unidades palé	Precio fábrica €/Ud.
	<b>Cumbraera</b> (3 uds./ml)	Q01*	2600	200	6,30
	<b>Cumbraera circular</b> (2,5 uds./ml)	Q02*	3400	140 <sup>1</sup>	6,33
	<b>Remate cumbraera</b> (con Q01*)	Q03*	2800	80	25,18

<sup>1</sup>Excepto para color Pizarra y Marrón = 110 ud/palé

	Descripción	Ref.	Peso Gr.	Unidades palé	Precio fábrica €/Ud.
	<b>Remate cumbre circular</b> (con Q02*)	<b>Q04*</b>	3300	110	<b>25,18</b>
	<b>Cumbre doble encaje</b>	<b>Q65*</b>	3200	80	<b>26,26</b>
	<b>Cumbre doble encaje macho</b>	<b>Q82*</b>	2300	95	<b>30,71</b>
	<b>Cumbre circular a 3 aguas hembra</b> (con Q02*)	<b>Q44*</b>	4600	40	<b>50,36</b>
	<b>Cumbre circular a 4 aguas</b> (con Q02*)	<b>Q45*</b>	4100	40	<b>50,36</b>
	<b>Remate universal</b> (2,5 uds./ml)	<b>Q09*</b>	3600	145	<b>6,14</b>
	<b>Remate lateral teja plana izquierdo</b> (3 uds./ml)	<b>Q14*</b>	2500	105	<b>6,30</b>
	<b>Remate lateral teja plana derecho</b> (3 uds./ml)	<b>Q15*</b>	2500	105	<b>6,30</b>
	<b>Media teja plana</b> (3 uds./ml)	<b>Q18*</b>	2300	145	<b>5,76</b>
	<b>Teja de ventilación plana</b>	<b>Q21*</b>	3750	78	<b>16,24</b>
	<b>Teja soporte chimenea plana</b> Ø 11,5 cm.	<b>Q46*</b>	4300	35	<b>50,36</b>
	<b>Teja de cristal plana</b> (11 uds./m <sup>2</sup> )	<b>Q41C</b>	3600	120	<b>39,15</b>
	<b>Cumbre a 3 aguas hembra</b> (con Q01*)	<b>Q42*</b>	3700	40	<b>50,36</b>
	<b>Cumbre a 4 aguas</b> (con Q01*)	<b>Q30*</b>	4650	40	<b>50,36</b>
	<b>Chimenea</b> Ø 11,5 cm. (con Q46*)	<b>Q26*</b>	2760	V.I.	<b>50,36</b>
	<b>Tapón</b> (con Q01*)	<b>Q05*</b>	2100	100	<b>26,87</b>

V.I. = venta individual






# COMPONENTES PARA CUBIERTAS VENTILADAS

La Escandella ofrece una amplia gama de complementos que permiten dar solución a cualquier tipo de tejado.

# 03



# COMPONENTES PARA CUBIERTAS VENTILADAS

## LÁMINA IMPERMEABLE

CAM65 / CAM21 / CAM52 / CAM53  
**Lámina impermeable**



CAM56  
**Membrana freno vapor**

CAM42 / CAM43 / CAM44  
**Cintas adhesivas**



## SISTEMAS DE CONEXIÓN

CAM08 / CAMF8  
**Alu-Flex**



Ancho: 30 cm / 40 cm  
Colores: Rojo, paja, marrón, negro.

CAM36  
**Lagrimero Aluminio**



Colores: Rojo, marrón, negro.

## SISTEMAS DE VENTILACIÓN PARA EL ALERO

CAM13  
**Alu-Rollo para desagüe Canalón**



Ancho: 230 mm  
Colores: Rojo.

CAM14 / CAM16 / CAM58  
**Peines**



Ancho: 60 / 110 / 60 mm x 1 m  
Colores: Rojo, marrón, negro.

CAM33 / CAM118 / CAM121  
**Rejillas para pájaros**



Ancho: 10 cm / 15 cm.  
Colores: Rojo, negro.  
Material: PVC / Metálico.

CAM38  
**Púas anti-pájaro**



## SISTEMAS DE VENTILACIÓN PARA CUMBRERA Y LIMATESA

### SISTEMAS DE COLOCACIÓN

CAM92 / CAM68 / CAM042 /  
CAM043 / CAM044 / CAM050  
**Rastrel**



Material: Madera / chapa galvanizada / acero ventilado / acero galvanizado.

CAM07 / CAM27\*NEW /  
CAM10 / CAM123  
**Abrazaderas y ganchos**



CAM59 / CAM62 / CAM64 /  
CAM66 / CAM61 / CAM15 /  
CAM24 / CAM74 / CAM26

CAM01 / CAMF1  
**Alu-Rollo Aluminio**



Ancho: 30 cm / 39 cm  
Colores: Rojo, negro, marrón.

CAM09 / CAMF9 / CAMF950  
**Alu-Rollo Membrana**



Ancho: 31 cm / 39 cm / 39 cm  
Colores: Rojo, negro, marrón.

CAM05 / CAM010 / CAM51  
**Soportes para rastreles**



Ancho: 50 mm / 40 mm / 50 mm  
Material: Acero galvanizado.

### SISTEMAS DE VENTILACIÓN PARA LIMAHOYAS

CAM18  
**Alu-Rollo Limahoya**



Colores: Rojo, negro, marrón.

CAM37  
**Esponja Limahoya**



Colores: Rojo.

CM0500 / CM0501 / CM0502  
CM0503  
**Bote pintura reparador**



Colores: Galaxy, Pizarra, Marrón, Gris.



**360°**  
SOLUTIONS

VERTICALROOF

# ACCESORIOS PARA TEJADOS




## CUMBRERA Y LIMATESA

Descripción	Ref.	Color	Unidad de venta	Embalaje* ud./caja	Precio fábrica
<b>ALU-ROLLO ALUMINIO</b>					
	<b>Alu-Rollo Cumbreira Aluminio</b> (Ancho: 30cm)	CAM01R	Rojo	5 ml	5 rollos <b>5,43 €/ml</b>
		CAM01N	Negro		
		CAM01M	Marrón		
	<b>Alu-Rollo Cumbreira Aluminio</b> (Ancho: 40cm)	CAMF1R	Rojo	5 ml	4 rollos <b>7,08 €/ml</b>
		CAMF1N	Negro		
		CAMF1M	Marrón		
<b>ALU-ROLLO MEMBRANA</b>					
	<b>Alu-Rollo Cumbreira Membrana</b> (Ancho: 31cm)	CAM09R	Rojo	5 ml	7 rollos <b>4,74 €/ml</b>
		CAM09N	Negro		
		CAM09M	Marrón		
	<b>Alu-Rollo Cumbreira Membrana</b> (Ancho: 39cm)	CAMF9R	Rojo	5 ml	7 rollos <b>6,62 €/ml</b>
		CAMF9N	Negro		
		CAMF9M	Marrón		
	<b>Alu-Rollo Cumbreira Membrana</b> (Ancho: 39cm)	CAMF950R CAMF950N	Rojo Negro	50 ml	1 rollos <b>6,62 €/ml</b>
<b>KITS BAJOCUMBRERA</b>					
	<b>Kit Bajocumbreira rígido</b> (1m largo) + 2 soportes rastrel CAM51 (5cm)	CAM50	Rojo	1 ml	20 uds. <b>24 €/ud</b>
<b>SOPORTES PARA RASTRELES</b>					
	<b>Soporte para rastreles y limatesa</b> (Ancho 5cm)	CAM05	Acero Galvanizado	1 unidad	50 uds. <b>3,28 €/ud</b>
	<b>Soporte para Rastrel de Cumbreira Ajustable</b> (Ancho 5cm)	CAM010	Acero Galvanizado	1 unidad	50 uds. <b>2,90 €/ud</b>
	<b>Soporte para Rastrel de Cumbreira MOD. Z</b> (Ancho 5cm)	CAM51	Acero Galvanizado	1 unidad	100 uds. <b>1,60 €/ud</b>

\*Embalaje: unidades / caja estimadas

[Consultar descuentos](#)



## LIMAHOYA

Descripción	Ref.	Color	Unidad de venta	Embalaje* ud./caja	Precio fábrica
 <b>Alu-Rollo Limahoya</b> (Ancho: 30cm)	<b>CAM18R</b>	Rojo	5 ml	4 rollos	<b>8,20 €/ml</b>
	<b>CAM18N</b>	Negro			
	<b>CAM18M</b>	Marrón			
 <b>Esponja limahoya</b> (6cm ancho x 1m largo)	<b>CAM37R</b>	Rojo	1 ml	200 uds.	<b>0,95 €/ud</b>
 <b>Pintura reparadora</b>	<b>CM0500</b>	Galaxy	Bote 750ml	1 ud.	<b>32 €/ud</b>
	<b>CM0501</b>	Pizarra negra			
	<b>CM0502</b>	Marrón			
	<b>CM0503</b>	Gris			




## SISTEMAS DE CONEXIÓN

### ALU-ROLLO ALUMINIO





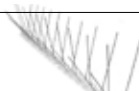



 <b>Alu-Flex</b> (Ancho: 30cm)	<b>CAM08R</b>	Rojo	5 ml	1 rollo	<b>9,95 €/ml</b>
	<b>CAM08N</b>	Negro			
	<b>CAM08M</b>	Marrón			
 <b>Alu-Flex</b> (Ancho: 40cm)	<b>CAMF8R</b>	Rojo	5 ml	4 rollos	<b>11,50 €/ml</b>
	<b>CAMF8N</b>	Negro			
	<b>CAMF8M</b>	Marrón			

### LAGRIMEROS

 <b>Lagrimeros de aluminio</b> (2m de largo)	<b>CAM36R</b>	Rojo	1 ud.	20 uds.	<b>5,90 €/ud</b>
	<b>CAM36N</b>	Negro			
	<b>CAM36M</b>	Marrón			



# ACCESORIOS PARA TEJADOS

## ALERO




Descripción	Ref.	Color	Unidad de venta	Embalaje* ud./caja	Precio fábrica
<b>ALU-ROLLO</b>					
 <b>Alu-Rollo para desagüe canalón</b> (Ancho 23cm)	<b>CAM13R</b>	Rojo	5 ml	4 rollos	<b>6,06 €/ml</b>
<b>PEINES</b>					
 <b>Peine para Teja Plana</b> (6cm alto x 1m largo)	<b>CAM14R</b> <b>CAM14N</b>	Rojo Negro	1 ud.	200 uds.	<b>0,85 €/ud.</b>
 <b>Peine para Teja Mixta</b> (11cm alto x 1m largo)	<b>CAM16R</b> <b>CAM16N</b> <b>CAM16M</b>	Rojo Negro Marrón	1 ud.	200 uds.	<b>0,96 €/ud.</b>
 <b>Peine con rastrel</b> (6cm alto x 1m largo)	<b>CAM58R</b> <b>CAM58N</b>	Rojo Negro	1 ud.	50 uds.	<b>1,92 €/ud.</b>
 <b>Púas Anti-pájaro</b> (0,5ml)	<b>CAM38</b>	Inox	1 ud.	1 ud.	<b>6,00 €/ud</b>
<b>REJILLAS PARA PÁJAROS</b>					
 <b>Rejilla Alero</b> (10 cm ancho)	<b>CAM33R</b> <b>CAM33N</b>	Rojo Negro	5 / 60 ml 5 ml	24 rollos	<b>1,89 €/ml</b>
 <b>Rejilla metálica</b> (10 cm ancho)	<b>CAM118RN</b>	Rojo / Negro	5 ml	24 rollos	<b>3,60 €/ml</b>
 <b>Lámina Rejilla metálica</b> (10 cm alto x 2,5 m largo)	<b>CAM121R</b> <b>CAM121N</b>	Rojo Negro	1 ud.	20 uds.	<b>14,80 €/ud.</b>



## VENTILACIÓN

Descripción	Ref.	Unidad de venta	Embalaje* ud./caja	Precio fábrica
<b>LÁMINA IMPERMEABLE Y FRENO VAPOR</b>				
 <b>Lámina impermeable</b> (1,5m ancho x 50m largo)	115 gr/m <sup>2</sup>	<b>CAM65</b>	Rollo 75 m <sup>2</sup>	<b>1,40 €/m<sup>2</sup></b>
	135 gr/m <sup>2</sup>	<b>CAM21</b>		<b>1,72 €/m<sup>2</sup></b>
	150 gr/m <sup>2</sup>	<b>CAM52</b>		<b>1,92 €/m<sup>2</sup></b>
	180 gr/m <sup>2</sup>	<b>CAM53</b>		<b>2,40 €/m<sup>2</sup></b>
 <b>Membrana freno vapor</b> (1,5m ancho x 50m largo)	145 gr/m <sup>2</sup>	<b>CAM56</b>	rollo 75m <sup>2</sup>	1 rollo <b>2,10 €/m<sup>2</sup></b>





## CINTAS ADHESIVAS

 <b>Cinta adhesiva unión Barrera Impermeable 1 cara</b> (5cm ancho x 20ml largo)	<b>CAM44</b>	1 rollo	<b>10,50 €/ud</b>
 <b>Cinta adhesiva unión Barrera Impermeable 2 caras</b> (5cm ancho x 50ml largo)	<b>CAM42</b>	1 rollo	<b>36,00 €/ud</b>
 <b>Rollo cinta adhesiva Nagel Antiperforación</b> (4cm ancho x 30ml largo)	<b>CAM43</b>	1 rollo	<b>78,50 €/ud</b>









## KITS DE CONEXIÓN PARA SOPORTE CHIMENEA

**NOVEDAD**

 <b>Kit conexión Ø 160 mm TI / TG / TP</b> Para lámina impermeable	<b>CAM130</b>	1ud.	<b>110 €/ud</b>
 <b>Kit conexión Ø 160 mm TI / TG / TP</b> Butilo (para resto de superficies)	<b>CAM131</b>	1 ud.	<b>110 €/ud</b>
 <b>Reducción tubo Ø 160 mm a Ø 125 mm</b>	<b>CAM132</b>	1 ud.	<b>20 €/ud</b>
 <b>Tubo flexible Ø 125 mm</b>	<b>CAM133</b>	1 ud.	<b>22 €/ud</b>



# ACCESORIOS PARA TEJADOS


## COLOCACIÓN

Descripción	Ref.	Unidad de venta	Embalaje* ud./caja	Precio fábrica
<b>RASTRELES</b>				
 <b>Rastrel madera tratada para Sistema Solar</b> (5 x 5 x 240 cm)	<b>CAM92</b>	1ml.	1 rastrel	<b>7,40 €/ml</b>
 <b>Rastrel madera tratada</b> (4 x 3 x 240 cm)	<b>CAM68</b>	1 ml.	1 rastrel	<b>2,80 €/ml</b>
 <b>Rastrel de chapa galvanizada</b> (210 cms / 0,6 mm grosor)	<b>CAM042</b>	1 ud.	1 ud.	<b>4,80 €/ud</b>
 <b>Rastrel ventilado de acero</b> (3 x 2 x 250 cms / 0,6 mm grosor)	<b>CAM043</b>	1 ud.	1ud.	<b>7,50 €/ud</b>
 <b>Rastrel de acero galvanizado</b> (2 x 2 x 250 cm)	<b>CAM044</b>	1 ud.	1 ud.	<b>6,20 €/ud</b>
 <b>Rastrel de acero galvanizado para sistema solar</b> (5 x 3 x 250 cm) (0,6 mm grosor)	<b>CAM050</b>	1 ud.	1 ud.	<b>11,80 €/ud</b>

52

## TORNILLOS








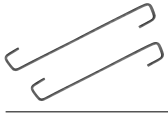





 <b>100 ud. Tornillos cabeza plana</b> (7,5 x 72 mm / HORMIGÓN)	<b>CAM045</b>	1 caja	100 uds.	<b>40 €/caja</b>
 <b>100 ud. Tornillos cabeza plana</b> (5 x 70 mm / MADERA-MADERA)	<b>CAM95</b>	1 caja	100 uds.	<b>8 €/caja</b>
 <b>100 ud. Tornillos cabeza plana</b> (3,5 x 50 mm / TEJA-MADERA)	<b>CAM97</b>	1 caja	100 uds.	<b>3 €/caja</b>
 <b>100 ud. Tornillo broca cabeza plana autoportante</b> (4,2 x 45 mm / TEJA-METAL)	<b>CAM94</b>	1 caja	100 uds.	<b>9 €/caja</b>
 <b>100 ud. Tornillo broca cabeza hexagonal</b> (5,5 x 22 mm > con arandela / METAL-METAL)	<b>CAM93</b>	1 caja	100 uds.	<b>11 €/caja</b>



\*Embalaje: unidades / caja estimadas

[Consultar descuentos](#)



Descripción	Ref.	Color	Unidad de venta	Embalaje* ud./caja	Precio fábrica
<b>ABRAZADERAS</b>					
 Abrazadera para Cumbre Q01*	CAM07R CAM07N CAM07M	Rojo Negro Marrón	1 ud.	50 uds.	0,66 €/ud
 Abrazadera para Cumbre Q02*	CAM27RNEW CAM27NNEW CAM27MNEW	Rojo Negro Marrón	1 ud.	50 uds.	0,72 €/ud
 Abrazadera Cumbre Q90*	CAM10R CAM10N	Rojo Negro	1 ud.	50 uds.	0,66 €/ud
 Abrazadera Cumbre Q120* y Q145* (Teja Curva 50 LOMERA T5)	CAM123R CAM123N	Rojo Negro	1 ud.	50 uds.	0,76 €/ud
<b>GANCHOS</b>					
 Clip sujeción - TN, TV, TI (Rastrel 38x27mm / 30x40mm)	CAM59	Inox.	1 ud.	250 uds.	0,48 €/ud
 Gancho / clip Alero Tejas con encaje (8 cm largo)	CAM62	Inox.	1 ud.	100 uds.	0,58 €/ud
 Clip de golpe (Rastrel 25x38mm / 25x50mm)	TN, TV, TI TW CAM64 CAM66	Inox.	1 ud.	500 uds.	0,42 €/ud
 Gancho / clip para Curva 50	17 cm 14 cm CAM61 CAM15	Inox.	1 ud.	400 uds.	0,09 €/ud
 Gancho / clip para Curva 40 (7,2 cm largo)	CAM25	Inox.	1 ud.	1.000 uds.	0,07 €/ud
 Gancho Alero Teja Curva (28,5 cm largo)	CAM74	Inox.	1 ud.	200 uds.	0,79 €/ud
 Clip universal TG, TP, TS, TI, TN, TV	CAM26	Galvaniz.	1 ud.	250 uds.	0,30 €/ud
 Gancho Retención de Nieve C-315	CAM29R CAM29N	Rojo Negro	1 ud.	100 uds.	2,90 €/ud
 Gancho Retención de Nieve C-380	CAM30R CAM30N	Rojo Negro	1 ud.	100 uds.	2,50 €/ud

# ACCESORIOS PARA TEJADOS

## PLACAS BAJOTEJA

Descripción	Ref.	Unidades palé aprox.	Peso ud. (kgs.)	Precio fábrica
-------------	------	----------------------	-----------------	----------------

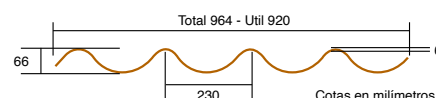
### PLACA BAJOTEJA - PERFIL CURVA Y MIXTA



COLOR TEJA 250 x 96,4 cm	M0220	40	32	62 €/ud
--------------------------	-------	----	----	---------

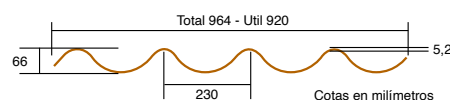
COLOR TEJA 152 x 96,4 cm	M0201	40	20	38 €/ud
--------------------------	-------	----	----	---------

Aplicación: con tejas cerámicas curvas de boca comprendida entre 18 y 22 cm (T50, T45, T4, T42) y teja Mixta Grande sobre cara B.  
Fijación con espuma ADHELLA, sin rastrel.  
Norma UNE-EN-494: C 1X



IMPERLINE 124x 96,4 cm	AMA13	80	10	15 €/ud
------------------------	-------	----	----	---------

Colocar sobre 3 apoyos a 55 cm o sobre soporte continuo.  
Norma UNE 88111-2011



54

### PLACA BAJOTEJA - PERFIL GRANONDA



COLOR TEJA 300 x 110 cm	M0204	30	43	57 €/ud
-------------------------	-------	----	----	---------

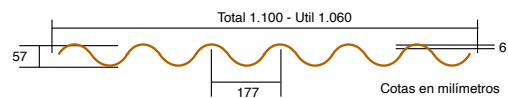
COLOR TEJA 250 x 110 cm	M0205	30	36	45 €/ud
-------------------------	-------	----	----	---------

COLOR TEJA 200 x 110 cm	M0206	30	29	39 €/ud
-------------------------	-------	----	----	---------

COLOR TEJA 152 x 110 cm	M0207	30	22	29 €/ud
-------------------------	-------	----	----	---------

COLOR TEJA 125 x 110 cm	M0208	30	18	25 €/ud
-------------------------	-------	----	----	---------

Aplicación: con tejas cerámicas curvas de boca comprendida entre 12 y 16 cm (T40).  
Fijación con espuma ADHELLA, sin rastrel.  
Con rastrel para todas las tejas con tacón: planas y mixtas.  
Norma UNE-EN-494: C 1X



## BAJOTEJA - ONDULINE

Descripción

Ref.

Unidades  
palé aprox.

Peso ud.  
(kgs.)

Precio  
fábrica

### PLACA BAJOTEJA - ONDULINE

#### PLACA ONDULINE BT 150 PLUS (Universal)

CAM76

150

954

26 €/ud



Medidas: 2m x 1m. Superficie útil: 1,8m<sup>2</sup>  
Aplicación: Curva de 18,5 a 22 cm y Tejas con encaje  
Fijaciones: 3-8 / m<sup>2</sup>



#### PLACA ONDULINE BT 200 (Curvas T4 y T40)

CAM75

150

954

24 €/ud



Medidas: 2m x 1m. Superficie útil: 1,75m<sup>2</sup>  
Aplicación: Curva de 14 a 18 cm  
Fijaciones: 3-8 / m<sup>2</sup>



#### SISTEMA ONDULINE (Universal)

CAM91

Consulte precios  
según proyecto

El sistema SIATE de cubierta Onduline es una solución ligera y completa de aislamiento térmico e impermeabilización por el exterior para cubiertas inclinadas compuestas por superficies continuas como: forjados de hormigón, cerámicos o de madera. Destaca por facilitar la instalación del aislamiento térmico en cubierta, manteniendo un espesor constante y sin puentes térmicos, que mejora las prestaciones frente a los sistemas tradicionales. Compuesto por panel sándwich aislante y Onduline Bajo teja DRS.

Además de mejorar la eficiencia energética del edificio, se crea una cubierta totalmente impermeabilizada y ventilada, que asegura una gran durabilidad y prestaciones.



Descripción

Ref.

Aplicación

Embalaje

Precio  
fábrica

### ACCESORIOS



Listón PVC BT (3 x 2,2 x 200 cm)

CAMA20

Tejas con encaje

700

4,5 €/ud



Rollo Ondufilm (15 cm x 10 ml longitud)

CAM79

Sellar placa onduline

4 rollos/caja

50 €/rollo

### FIJACIÓN



Tornillo universal (6,5 cm)

CAM77

Soporte madera/metal

100 ud/caja

16 €/caja



Clavo espiral (8 cm)

CAM88

Soporte madera

200 ud/caja

30 €/caja



Clavo taco (7 cm x 5 mm)

CAM78

Soporte hormigón

200 ud/caja

32 €/caja



Clavo nylon (8 cm x 10 mm)

CAM84

Soporte cerámico

100 ud/caja

34 €/caja



Arandela (clavo espiral y clavo taco  
2 x 2 x 0,3 cm)

CAM87

Universal

200 ud/caja

14 €/caja



# MÁS PIEZAS CERÁMICAS












La Escandella ofrece una amplia gama de materiales cerámicos que van desde accesorios decorativos hasta ladrillos, bardos, macizos y piedras naturales.

# 04

57



# PIEZAS DECORATIVAS DE EXTERIOR

Descripción	Ref.	Unidades palé aprox.	Peso ud. (kgs.)	P. fábrica €/ud.
<b>CELOSÍAS</b>				
 Celosía roja modelo trébol (20x20x7cm)	FACE01	400	2,5	1,420
 Celosía roja modelo estrella (20x20x7cm)	FACE02	400	2	1,420
 Celosía roja modelo árabe (28,5x18x7cm)	FACE03	320	2,4	1,928
 Celosía roja modelo polar (20x20x7cm)	FACE04	400	2	1,420
 Celosía roja mod. Alhambra (29,5x27,5x7cm)	FACE05	192	3,8	3,225
 Celosía roja modelo arabesca (20x20x7cm)	FACE06	400	2,8	1,420
 Celosía roja modelo flor (20x20x7cm)	FACE07	400	2,8	1,420
 Celosía roja modelo fátima (25x25x7cm)	FACE08	256	2,8	2,480
 Celosía cuadrada roja (15x15x7cm)	CACE09	720	1,35	1,340
 Celosía cuadrada roja (20x20x7cm)	CACE10	420	2,25	1,875
 Celosía rectangular roja (20x10x7cm)	CACE11	700	1,45	1,606

## OTROS











Botellero doble rojo (24x25x12cm)

FAB001

160

4,5

3,589

Descripción	Ref.	Unidades palé aprox.	Peso ud. (kgs.)	P. fábrica €/ud.
<b>PASAMANOS</b>				
 <b>Pasamanos celosía</b> (7x10x24cm)	<b>FAPS07</b>	612	1,7	<b>1,856</b>
 <b>Pasamanos celosía</b> (20x20x2cm) - 15cm interior	<b>FAPS20</b>	800	1,2	<b>1,699</b>
 <b>Pasamanos</b> (15x20x4cm) - 12cm interior	<b>CAPS12</b>	768	1,3	<b>1,736</b>
 <b>Pasamanos</b> (21x20x4cm) - 18cm interior	<b>CAPS18</b>	560	1,61	<b>2,431</b>
 <b>Pasamanos</b> (25x20x4cm) - 22cm interior	<b>CAPS22</b>	468	1,92	<b>2,674</b>
 <b>Pasamanos</b> (27x20x4cm) - 24cm interior	<b>CAPS24</b>	456	2,04	<b>2,814</b>
 <b>Pasamanos</b> (30x20x4cm) - 26cm interior	<b>CAPS26</b>	420	2,19	<b>3,023</b>
 <b>Pasamanos</b> (31x20x4cm) - 28cm interior	<b>CAPS28</b>	380	2,50	<b>4,725</b>

FAB001 | BOTELLERO DOBLE



FACE01 | CELOSÍA MODELO TRÉBOL




















FAPS07 | PASAMANOS CELOSÍA



FACE04 | CELOSÍA MODELO POLAR



# PAVIMENTOS CERÁMICOS

	Descripción	Ref.	Unidades palé aprox.	Peso ud. (kgs.)	Uds. / m <sup>2</sup>	P. fábrica €/Ud.
	<b>Baldosín rojo</b> (12x24x1cm)	<b>FA024</b>	3.200	0,47	34	<b>0,233</b>
	<b>Baldosín rojo</b> (14x28x1cm)	<b>FA028</b>	2.400	0,65	25	<b>0,343</b>
	<b>Baldosín rojo</b> (14x28x1,3cm)	<b>FA428</b>	1.920	0,80	25	<b>0,378</b>
	<b>Baldosín estriado</b> (14x28x1cm)	<b>FA228</b>	2.280	0,67	25	<b>0,321</b>
	<b>Baldosín de 2ª</b> (14x28x1cm)	<b>FAS28</b>	2.240	0,67	25	<b>0,246</b>
	<b>Baldosín de 2ª</b> (14x28x1,3cm)	<b>FAS48</b>	1.792	0,80	25	<b>0,285</b>
	<b>Baldosín</b> (13x13x0,8cm)	<b>CAB013</b>	5.040	0,26	60	<b>0,220</b>
	<b>Baldosa roja</b> (20x20x1,2cm)	<b>FAB120</b>	1.350	0,70	25	<b>0,436</b>
	<b>Vierteaguas</b> (28x14x1,2cm)	<b>FAV028</b>	960 / 480	0,85	3,5 /ml	<b>0,945</b>
	<b>Vierteaguas</b> (14x28x1,2cm)	<b>FAV014</b>	1.536 / 768	0,84	7 /ml	<b>0,945</b>
	<b>Vierteaguas</b> (20x21,5x1,4cm)	<b>FAV021</b>	1.120	1,12	5 /ml	<b>1,313</b>
	<b>Base terracota</b> (33x33x1,5cm)	<b>CAEB33TR</b>	441	3,35	9	<b>2,520</b>
	<b>Base terracota</b> (30x30x1,5cm)	<b>CAEB30TR</b>	495	2,75	11	<b>2,163</b>
	<b>Peldaño</b> (30 x32x1,5cm)	<b>CAEP30TR</b>	198	4,40	3 /ml	<b>10,989</b>
	<b>Peldaño</b> (32,5x31x2cm)	<b>CAEP33TR</b>	306	4,40	3 /ml	<b>8,820</b>
	<b>Rodapié</b> (8x32.5x1,5cm)	<b>CAER33TR</b>	1.152	0,78	3 /ml	<b>2,134</b>
 	<b>Olambrillas</b> (7x7cm)	<b>AOLOO</b>	50 ud. / caja	75 gr		<b>0,633</b>



# LADRILLOS

Descripción	Ref.	Unidades palé aprox.	Peso ud. (kgs.)	P. fábrica €/Ud.
-------------	------	-------------------------	--------------------	---------------------

\*Consultar precios  
en Tarifa específica.


## LADRILLOS

	Ladrillo hueco 2 x 12 x 24 cm	CHU020	1248	0,65
	Ladrillo hueco 3 x 12 x 24 cm	CHU030	1088	0,80
	Ladrillo hueco 4 x 12 x 24 cm	CHU040	800	1,00
	Ladrillo hueco 7 x 12 x 24 cm	CHU070	416	1,60
	Ladrillo hueco 9 x 12 x 24 cm	CHU090	396	1,90

## BLOQUE CERÁMICO

	Bloque cerámico 4 x 20 x 33 cm	CHUB04	330	2,10
	Bloque cerámico 7 x 20 x 33 cm	FHUB07	210/180	3,50
	Bloque cerámico 9 x 20 x 33 cm	FHUB09	165	3,77
	Bloque cerámico 11 x 20 x 33 cm	FHUB11	135	5,00
	Bloque cerámico 7 x 16 x 33 cm	FHUB70	252	3,10
	Bloque cerámico 9 x 16 x 33 cm	FHUB90	198	3,50
	Bloque cerámico 11 x 16 x 33 cm	FHUB01	162	4,40

## PANAL

	Panal 9 x 12 x 24 cm	FHUP90	3 52	2,30
---	----------------------	--------	------	------


## ESCALÓN CERÁMICO

	Escalon cerámico 33 x 16 x 28 cm	CM0041	90	6,11
---	----------------------------------	--------	----	------




## BLOQUE TERMOCERÁMICO

	Termocerámico 14 x 19 x 30 cm	FTER14	105	7,2
	Termocerámico 19 x 19 x 30 cm	FTER19	75	9,2
	Termocerámico 24 x 19 x 30 cm	CBL311	75	11
	Termocerámico 29 x 19 x 30 cm	CBL014	60	14

# CERÁMICA PARA TECHOS

Descripción	Ref.	Unidades palé aprox.	Peso ud. (kgs.)	P. fábrica €/Ud.	
<b>BARDOS</b>					
	<b>Bardo</b> 50 x 20 x 3 cm	<b>B050</b>	390	3	<b>0,810</b>
	<b>Bardo</b> 60 x 20 x 3 cm	<b>B060</b>	390	3,5	<b>0,874</b>
	<b>Bardo</b> 70 x 20 x 3 cm	<b>B070</b>	195	4	<b>0,938</b>
	<b>Bardo</b> 50 x 25 x 3,5 cm	<b>B055</b>	264 / 330	3,5	<b>0,874</b>
	<b>Bardo</b> 60 x 25 x 3,5 cm	<b>B065</b>	264 / 330	4,2	<b>0,931</b>
	<b>Bardo</b> 70 x 25 x 3,5cm	<b>B075</b>	132	4,9	<b>0,995</b>
	<b>Bardo</b> 80 x 25 x 3,5 cm	<b>B080</b>	132 / 165	5,9	<b>1,123</b>
	<b>Bardo</b> 90 x 25 x 3,5 cm	<b>B090</b>	132	6,6	<b>1,250</b>
	<b>Bardo</b> 100 x 25 x 3,5 cm	<b>B100</b>	99 / 132 / 165	7,1	<b>1,306</b>
	<b>Bardo</b> 110 x 23 x 3,5 cm	<b>B110</b>	132	7,8	<b>3,024</b>
	<b>Bardo</b> 120 x 23 x 3,5 cm	<b>B120</b>	132	8,7	<b>3,403</b>

## BARDOS LISOS

  	<b>Bardo liso</b> 50 x 25 x 3,5 cm	<b>BL55</b>	264	3,7	<b>1,080</b>
	<b>Bardo liso</b> 60 x 25 x 3,5 cm	<b>BL65</b>	264	4,4	<b>1,214</b>
	<b>Bardo liso</b> 70 x 25 x 3,5 cm	<b>BL75</b>	132	4,9	<b>1,349</b>
	<b>Bardo liso</b> 80 x 25 x 3,5 cm	<b>BL80</b>	132	5,6	<b>1,476</b>
	<b>Bardo liso</b> 90 x 25 x 3,5 cm	<b>BL90</b>	132	6,3	<b>1,534</b>
	<b>Bardo liso</b> 100 x 25 x 3,5 cm	<b>BL10</b>	132	7,0	<b>1,661</b>


Descripción	Ref.	Unidades palé aprox.	Peso ud. (kgs.)	P. fábrica €/Ud.
-------------	------	-------------------------	--------------------	---------------------

## BARDOS CURVOS



<b>Bardo curvo</b> 60 x 23 x 2,5 cm	<b>CM0C60</b>	160	4	<b>6,95</b>
<b>Bardo curvo</b> 70 x 23 x 2,5 cm	<b>CM0C70</b>	130	4,7	<b>8,30</b>

## BARDOS LONGITUD ESPECIAL



<b>Bardo</b> 130 x 25 x 5 cm	<b>CM0130</b>	84	11,5	<b>3,95</b>
<b>Bardo</b> 140 x 25 x 5 cm	<b>CM0140</b>	84	12	<b>4,25</b>
<b>Bardo</b> 150 x 25 x 5 cm	<b>CM0150</b>	84	13	<b>4,90</b>
<b>Bardo</b> 160 x 25 x 5 cm	<b>CM0160</b>	84	14	<b>5,50</b>
<b>Bardo</b> 180 x 25 x 6 cm	<b>CM0180</b>	72	17	<b>6,10</b>
<b>Bardo</b> 200 x 25 x 6 cm	<b>CM0200</b>	72	19	<b>6,70</b>

## BOVEDILLAS CURVAS



<b>Bovedilla curva roja lisa</b>	<b>CBOC7P</b>	90	8,0	<b>4,00</b>
----------------------------------	---------------	----	-----	-------------



<b>Bovedilla curva roja raspada</b>	<b>CBOC7D</b>	90	8,0	<b>4,00</b>
-------------------------------------	---------------	----	-----	-------------



<b>Bovedilla curva roja lisa</b>	<b>CBOC5R</b>	96	7,0	<b>4,00</b>
----------------------------------	---------------	----	-----	-------------



















<b>Bovedilla curva blanca raspada</b>	<b>CBOC5A</b>	96	7,0	<b>4,00</b>
---------------------------------------	---------------	----	-----	-------------

## BOVEDILLAS RECTAS




<b>Bovedilla</b> 62 x 24 x 13 cm	<b>CBO070</b>	90	8,5	<b>1,80</b>
<b>Bovedilla</b> 62 x 24 x 17 cm	<b>CBO072</b>	70	10,0	<b>1,95</b>
<b>Bovedilla</b> 62 x 24 x 20 cm	<b>CBO073</b>	60	10,5	<b>2,10</b>
<b>Bovedilla</b> 62 x 24 x 22 cm	<b>CBO074</b>	50	11,0	<b>2,20</b>
<b>Bovedilla</b> 62 x 24 x 25 cm	<b>CBO075</b>	50	13,0	<b>2,50</b>

# MACIZOS - CARAVISTAS

	Descripción	Ref.	Unidades palé aprox.	Peso ud. (kgs.)	P. fábrica €/Ud.
<b>MACIZOS MANUALES LISOS</b>					
	<b>Macizo manual rojo</b> 3 x 11 x 24 cm	<b>CMAM25</b>	635	1,7	<b>0,52</b>
	<b>Cinta manual rojo</b> 3 x 5,5 x 24 cm	<b>CMAC25</b>	1270	0,8	<b>0,41</b>
	<b>Macizo manual romo rojo</b> 3 x 11 x 24 cm	<b>CMAR25</b>	635	1,6	<b>0,56</b>
	<b>Macizo manual rojo</b> 4 x 11 x 24 cm	<b>CMAM40</b>	485	2,1	<b>0,58</b>
	<b>Cinta manual rojo</b> 4 x 5,5 x 24 cm	<b>CMAC40</b>	970	1	<b>0,43</b>
	<b>Macizo manual romo rojo</b> 4 x 11 x 24 cm	<b>CMAR40</b>	485	2	<b>0,65</b>
	<b>Macizo manual paja</b> 3 x 12 x 24 cm	<b>CMAM3B</b>	635	1,7	<b>0,52</b>
	<b>Cinta manual paja</b> 3 x 5,5 x 24 cm	<b>CMAC3B</b>	1270	0,8	<b>0,41</b>
	<b>Macizo manual romo paja</b> 3 x 11 x 24 cm	<b>CMAR3B</b>	635	1,6	<b>0,56</b>
	<b>Macizo manual paja</b> 4 x 11 x 24 cm	<b>CMAM4B</b>	485	2,1	<b>0,58</b>
	<b>Cinta manual paja</b> 4 x 5,5 x 24 cm	<b>CMAC4B</b>	970	1	<b>0,43</b>
	<b>Macizo manual romo paja</b> 4 x 11 x 24 cm	<b>C MAR4B</b>	485	2	<b>0,65</b>
<b>ADOQUINES KLINKER</b>					
	<b>Rojo</b> 20 x 10 x 5 cm	<b>CA100</b>	475	2,2	<b>0,92</b>
	<b>Marrón</b> 20 x 10 x 5 cm	<b>CA101</b>	475	2,2	<b>0,96</b>
	<b>Blanco</b> 20 x 10 x 5 cm	<b>CA102</b>	475	2,2	<b>1,45</b>
<b>CARAVISTA HIDROFUGADOS</b>					
	<b>Caravista liso rojo</b> 24 x 12 x 5 cm	<b>CCA078</b>	576	1,55	<b>0,70</b>
	<b>Caravista liso marrón</b> 24 x 12 x 5 cm	<b>CCA039</b>	576	1,55	<b>0,85</b>
	<b>Caravista liso salmón</b> 24 x 12 x 5 cm	<b>CCA009</b>	576	1,55	<b>0,70</b>


# REFRACTARIOS

Descripción	Ref.	Unidades palé aprox.	Peso ud. (kgs.)	P. fábrica €/Ud.
<b>REFRACTARIOS SEVILLA</b>				
 Ladrillo refractario 3 x 11 x 22 cm	CRE23N	1.000	1,5	0,68
Ladrillo refractario 4 x 11 x 22 cm	CRE24N	750	2	0,78
Ladrillo refractario 5 x 11 x 22 cm	CRE25N	600	2,5	0,92
 Ladrillo refractario 3 x 11 x 22 cm	CRE53R	896	1,5	0,75
Ladrillo refractario 4 x 11 x 22 cm	CRE54R	672	2	0,82
Ladrillo refractario 5 x 11 x 22 cm	CRE55R	544	2,5	0,98

## REFRACTARIOS VALENCIA

 Ladrillo refractario 2 x 11 x 22 cm	CRE020	980	1	1,06
 Ladrillo refractario 3 x 11 x 22 cm	CRE030	924	1,5	1,26
 Ladrillo refractario 4 x 11 x 22 cm	CRE040	728	2	1,58
 Ladrillo refractario 5 x 11 x 22 cm	CRE050	588	2,5	1,80
 Ladrillo refractario 2,5 x 10 x 20 cm	CRE025	980	1	1,04
 Ladrillo refractario 5 x 10 x 20 cm	CRE051	760	2	1,54
 Baldosa refractaria 33 x 33 x 2,5 cm	CREB030	102	5,8	12,00
 Mortero refractario (25kg.)	RE900	48 sacos	25	23,00

## AZULEJO VIDRIADO REFRACTARIO

 Azulejo vidriado rojo 20 x 20 cm	CRE320	1.750	0,7	2,35
--	--------	-------	-----	------

# PIEDRAS

Descripción	Ref.	Unidades palé aprox.	Peso ud. (kgs.)	P. fábrica €/Ud.
<b>PIEDRAS</b>				
Piedra rústica gris fuego	CPROGF	40	45kg/m <sup>2</sup>	10,05
Piedra macael azul	CPR067	30	50kg/m <sup>2</sup>	11,00
Piedra cuarcita rubia	CPR083	30	50kg/m <sup>2</sup>	11,00
Piedra cuarcita marron dorada	CPR069	30	50kg/m <sup>2</sup>	11,50
Piedra cuarcita macael oro triana	CPR070	30	50kg/m <sup>2</sup>	13,00
Piedra blanca nácar	CPR082	30	50kg/m <sup>2</sup>	13,50
Piedra verde plata	CPR081	30	50kg/m <sup>2</sup>	11,00
Piedra amarilla oro	CPR080	30	50kg/m <sup>2</sup>	13,00
Piedra rústica cristalina	CPR00C	30	50kg/m <sup>2</sup>	15,50
Piedra cristalina marrón	CPR054	20	65kg/m <sup>2</sup>	15,50
Piedra solnhofen 8-12mm	CPR020	75	21kg/m <sup>2</sup>	18,50
Piedra rústica amarilla	CPR00A	25	50kg/m <sup>2</sup>	11,00
Piedra rústica raíces-sólida 5-7 cm	CPR045	15	80kg/m <sup>2</sup>	10,00

## BOLOS

Sacas bolo blanco 25/40 mm	CPR301	1.000kg	±1.000kg/palet	280
Sacas bolo blanco 40/60 mm	CPR302	1.000kg	±1.000kg/palet	280
Sacas bolo blanco 60/100 mm	CPR303	1.000kg	±1.000kg/palet	280
Sacos bolo blanco 25/40 mm (25 kg)	CPR202	48 sacos	25kg/saco	10,00
Sacos bolo blanco 40/60 mm (25 kg)	CPR203	48 sacos	25kg/saco	10,00
Sacos bolo blanco 60/100 mm (25 kg)	CPR204	48 sacos	25kg/saco	10,00

RÚSTICA GRIS FUEGO



CUARCITA MARRÓN DORADA



CUARCITA MACAEL ORO TRIANA



RÚSTICA CRISTALINA



CRISTALINA MARRÓN



PIEDRA SOLNHOFEN




RÚSTICA AMARILLA



RÚSTICA RAICES



BOLO BLANCO





# SOLUCIONES VERTICALES

## LA ESCANDELLA



### PLANUM



### VISUM3



#### Óptima conservación

Gracias a su doble protección del muro soporte y revestimiento se eliminan los problemas de humedades y filtraciones.



#### Estética

Mejora la estética exterior del edificio, consiguiendo diseños contemporáneos.



#### Versatil

Instalación rápida para obras nuevas o rehabilitaciones.



#### Mayor aislamiento térmico y acústico

Con la cámara de aire se consiguen ahorros energéticos en calefacción y aire acondicionado.



#### Integración

Proporciona un sistema de fijación totalmente oculto, encaje lateral y superior.



# VERTICALROOF

---

Más que una cubierta,  
una envolvente.

# PORTES POR PROVINCIAS

PROVINCIA	Portes €/tonelada*	PROVINCIA	Portes €/tonelada*
ÁLAVA	37,57	LA RIOJA	36,47
ALBACETE	15,19	LEON	46,00
ALICANTE	14,91	LÉRIDA	32,97
ALMERÍA	22,36	LUGO	47,97
ASTÚRIAS	43,07	MADRID	30,00
ÁVILA	30,00	MÁLAGA	35,49
BADAJOS	37,27	MURCIA	14,21
BARCELONA	32,97	NAVARRA	37,57
BURGOS	33,49	ORENSE	47,97
CÁCERES	37,27	PALENCIA	34,52
CÁDIZ	37,27	PONTEVEDRA	47,97
CASTELLÓN	18,64	SALAMANCA	36,24
CANTABRIA	43,05	SEGOVIA	31,23
CIUDAD REAL	26,08	SEVILLA	35,49
CÓRDOBA	33,54	SORIA	39,51
CUENCA	18,98	TARRAGONA	30,66
GERONA	34,52	TERUEL	29,81
GRANADA	26,08	TOLEDO	26,00
GUADALAJARA	27,91	VALENCIA	14,91
GUIPUZCOA	40,25	VALLADOLID	33,02
HUELVA	37,27	VIZCAYA	39,51
HUESCA	37,27	ZAMORA	35,77
JAÉN	26,08	ZARAGOZA	29,82
LA CORUÑA	47,97		

\*El precio de los portes se determinará en base al peso teórico reflejado en esta tarifa.

\*\* Precios €/tonelada válidos para camión completo.



# CONDICIONES GENERALES

---

- Los accesorios están disponibles en todos los colores de la teja. Completar el código del accesorio con la letra del color correspondiente al realizar el pedido. Ejemplo: Cumbre Roja = Q01R
- En caso de incumplimiento del pago, independientemente de las acciones que ello de lugar, el comprador deberá abonar, además de la cifra debida, los intereses devengados por días de demora todos los gastos bancarios que se hayan podido originar por dicho incumplimiento. El interés anual aplicable por demora será el interés legalmente establecido para las demoras comerciales.
- La mercancía transportada viaja por cuenta y riesgo del comprador, aún cuando haya sido expedida con portes pagados.
- En los casos en los que se realice el transporte, se ha de entender que el material se sitúa sobre camión obra hasta donde el mismo pueda llegar y maniobrar. El transporte, descarga y acarreo son por cuenta del comprador.
- La transferencia de la propiedad de la mercancía vendida solo se producirá cuando el comprador haya realizado el pago íntegro de su precio.
- No se admitirán devoluciones de materiales que no hayan sido previamente autorizadas por escrito. Serán por cuenta del comprador los gastos que ocasione la retirada y el traslado a nuestra fábrica, así como la depreciación de la mercancía.
- Salvo concesión de crédito a fecha convenida, el pago de la mercancía se realizará al contado.
- Tanto las medidas como los pesos de nuestros materiales son aproximados por su cualidad de barro cocido.
- A pesar de la uniformidad general de nuestra fabricación, pueden existir variaciones de tono dentro de una misma partida. Se recomienda mezclar las piezas de diferentes palés para una mejor uniformidad.
- La garantía de los productos de La Escandella está condicionada a la correcta utilización de los productos, en particular a una colocación con una pendiente mínima y una ventilación suficiente, definidas en su documentación técnica. Para estos criterios y en definitiva para la instalación se tomará como referencia en España la UNE 136020 (Código de Prácticas de España) y del CTE. En cualquier otra zona geográfica se regirá por el código técnico en vigor (consultar al distribuidor local de La Escandella). Para más detalle de las garantías, consulte la web [www.laescandella.com](http://www.laescandella.com) en el apartado Certificados de garantía.
- La Escandella se reserva el derecho a realizar cualquier cambio en dimensiones, encajes, pesos y unidades por palé de sus productos sin previo aviso. Para más información le rogamos consulte a su comercial o al Servicio Atención a Clientes.
- Cualquier reclamación, sea cual fuere su naturaleza, deberá plantearse dentro de los 15 días siguientes a la entrega del material. Cuando la causa de la reclamación fuera por defectos en el material, Cerámica La Escandella S.A. se obliga únicamente a la reposición de dicho material.
- Durante el proceso de fabricación, manipulación o transporte a obra se pueden producir pequeños roces en las tejas decoradas en engobado, debido al contacto de apoyo de unas tejas sobre otras. Dichos roces no afectan a la estructura de la teja ni a su calidad. Únicamente es perceptible en la mano y, por tanto, cumplen la garantía de Cerámica La Escandella.

---

## CONDICIONES PARTICULARES DE LOS ACCESORIOS PARA TEJADOS

- Placas bajo teja: Se venden por camiones completos o palés sueltos. Ver descuento con el comercial de la zona.
- Palés de madera sin cargo para componentes.
- Códigos: añadir al código la letra: R= ROJO, M= MARRÓN, P= PAJA, N= NATURAL.
  - Cargo de palés: 9,75 €/ud.
  - Cargo de palés de Bardo de 50, 60, 110 y 120 y Bardo liso de 55, 65, 90 y 100: 7 €/unidad.
  - Devolución de palés en buen estado: 5,75 €/ud (puesto en fábrica). Se aceptarán palés con las siguientes condiciones: un máximo de dos tablas rotas o una barra rota, siempre que la madera esté en buenas condiciones y sean palés propios de La Escandella.
  - Cargo jaulas piezas especiales: 24 €/unidad.
  - Devolución jaulas en buen estado: 14 €/unidad.
  - Las tejas que no sean palés completos llevarán un recargo del 10% sobre el precio de fábrica.
  - Las tejas de Alero llevarán un incremento de 0,60€ por pieza en las tejas Curvas y un incremento de 1,20€ por pieza en el caso de las tejas prensadas: Mixta Grande, Mixta Pequeña, Plana, Innova, Vienna, Planum, Visum3 y Selectum, así como en todos sus accesorios.
  - Los trabajos de despiece de productos por obra llevarán un coste de 20€ que se devolverán si se realiza el pedido.

**Esta tarifa anula las anteriores y está en vigor a partir del 01 de Mayo de 2022.**

**El comprador, por el hecho de formalizar su pedido, acepta las Condiciones Generales de Venta aquí expuestas.**



H-SELECTION



TRADICIONAL



C/Bélgica 1, Pol. Ind. La Escandella  
03698 AGOST (Alicante) SPAIN



Tel. +34 965 691 788  
Fax +34 965 691 692



[www.laescandella.com](http://www.laescandella.com)  
[info@laescandella.com](mailto:info@laescandella.com)